

AHARA

特定手続用災害保障型変額年金保険

特別勘定運用レポート

(特別勘定の運用状況)

三井住友海上プライマリー生命

MS&AD INSURANCE GROUP

特別勘定運用レポートをご覧くださいにあたって

当資料をご覧ください際にご留意いただきたい事項

- ・当資料はご契約者さま等に対し、三井住友海上プライマリー生命のAHARA〔特定手続用災害保障型変額年金保険〕の特別勘定および特別勘定が主たる投資対象とする投資信託の運用状況を開示するためのものであり、生命保険契約の募集および当該投資信託の勧誘を目的としたものではありません。
- ・当資料に記載されている運用実績等に関する情報は過去のものであり、将来の運用成果を示唆あるいは保証するものではありません。
- ・商品内容につきましては、「契約締結前交付書面（契約概要／注意喚起情報）」、「ご契約のしおり・約款」および「特別勘定のしおり」等をご覧ください。

この保険商品についてご確認いただきたい事項

■この保険のリスクについて

- ・この保険は、特別勘定の運用実績に基づいて将来の死亡保険金額、解約払戻金額および年金額等が変動（増減）します。特別勘定の資産は、主に国内外の株式・債券等に投資する投資信託を通じて運用されるため、株価や債券価格の下落、為替の変動等により、死亡保険金額、解約払戻金額および年金額等のお受取りになる合計額が払込保険料累計額を下回る可能性があり、損失が生じるおそれがあります。
- ・お客さまが積立金の移転（スイッチング）を行った際には、選択した特別勘定の種類によっては基準となる指標やリスクの種類が異なる場合がありますのでご注意ください。
- ・特別勘定の運用実績や契約維持費をご負担いただくことにより積立金額が0（ゼロ）となった場合、ご契約は消滅します。

■ご負担いただく費用について

この保険では、保険関係費および資産運用関係費等をご負担いただきます。詳しくは次ページ「諸費用について」をご参照ください。

■その他

- ・変額年金保険は特別勘定の主たる運用手段として投資信託を用いますが、ご契約者が投資信託を直接保有するものではありません。
- ・特別勘定のユニットプライスの値動きは、特別勘定が投資対象とする投資信託の値動きと必ずしも一致しません。これは、特別勘定が投資信託のほかに保険契約の異動等に備えて一定の現預金を保有することがあること等によるものです。

諸費用について

この保険の費用の合計は、以下の費用の合計額となります。

積立期間中にご負担いただく費用

1. すべての契約者にご負担いただく費用

<保険関係費>

項目	目的	費用	時期
保険関係費	ご契約の締結および維持等に必要 な費用ならびに災害死亡保険金等を支 払うための費用	直近1年間の払込保険料と積立金額 に応じた率 詳しくは下記をご覧ください。	左記の年率の1/12を乗じた金額を特別 勘定繰入日とその月単位の応当日に控除

◆直近1年間の払込保険料と直前の積立金額に応じた率

積立金額 ^{*1}		100万円未満	100万円以上200万円未満	200万円以上
直近1年間の 払込保険料 ^{*2}	12万円超	0.4%		
	12万円以下	0.7%	0.55%	0.4%

*1 特別勘定繰入日およびその月単位の応当日において、保険関係費を控除する直前の積立金額とします。

*2 直近1年間で一部解約をしている場合、直近1年間の払込保険料から一部解約した積立金額を差引いた金額とします。

<資産運用関係費>

項目	目的	費用	時期
資産運用関係費	特別勘定の運用にかかわる費用	特別勘定ごとに異なります。 詳しくは下記をご覧ください。	各特別勘定の資産残高に対して所定の年 率の1/365を乗じた金額を毎日控除

◆特別勘定ごとの資産運用関係費

特別勘定の名称	資産運用関係費 (消費税込・年率)	特別勘定の名称	資産運用関係費 (消費税込・年率)	特別勘定の名称	資産運用関係費 (消費税込・年率)
国内株式BR	0.0605%	外国債券BR	0.0825%	先進国リートBR	0.0935%
米国株式BR	0.0531%程度	国内リートBR	0.0660%	マネー	0%~0.1980% ^{*3}
国内債券BR	0.0825%				

*3 前月の最終5営業日における無担保コール翌日物レートの平均値に応じた率を用いて各月ごとに決定するため、上限と下限のみを記載してあります。



ご注意

・資産運用関係費は信託報酬等を記載しています。その他、信託財産留保額、有価証券の売買手数料、運用関連の費用・税金、監査費用等がかかる場合がありますが、費用の発生前に金額や割合を確定することが困難なため表示することができません。これらの費用が発生する場合は、特別勘定がその保有資産から負担するため、特別勘定のユニットプライスに反映されることとなります。したがって、お客さまはこれらの費用を間接的に負担することとなります。

・資産運用関係費は、運用手法の変更、運用資産額の変動等の理由により、将来変更される可能性があります。

2. 特定の契約者にご負担いただく費用

項目	目的	費用	時期
契約維持費	月単位の契約応当日において、基本 保険金額が「500円×契約日からの 経過月数」より少ない金額となる 場合にかかる費用	50円	契約日から1年経過後、該当月の月単位 の契約応当日に積立金額から控除

年金支払期間中にご負担いただく費用

項目	目的	費用	時期および対象
年金管理費	ご契約の維持に必要な費用ならびに 年金等を支払うための費用	年金額に対して1%	年金支払日に責任準備金から控除

※ 上記費用は上限です。なお、年金支払開始日時点の費用を年金支払期間を通じて適用します。

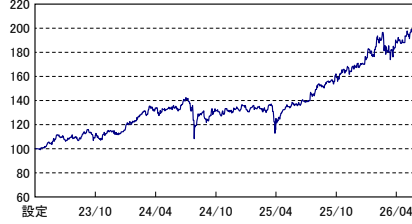
(2026年5月末現在)

AHARA

「AHARA」特別勘定のユニットプライス一覧

国内株式BR

●ユニットプライス 199.71



●ユニットプライスの騰落率

1ヵ月	3ヵ月	6ヵ月	1年	設定来
6.20%	1.64%	18.63%	44.73%	99.72%

米国株式BR

●ユニットプライス 219.28

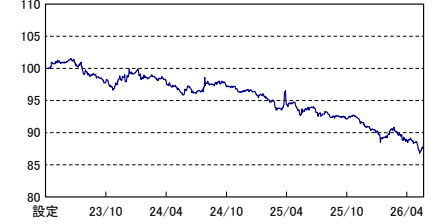


●ユニットプライスの騰落率

1ヵ月	3ヵ月	6ヵ月	1年	設定来
5.35%	12.22%	13.82%	43.61%	119.29%

国内債券BR

●ユニットプライス 87.86



●ユニットプライスの騰落率

1ヵ月	3ヵ月	6ヵ月	1年	設定来
-0.52%	-2.97%	-4.05%	-5.89%	-12.14%

外国債券BR

●ユニットプライス 132.71



●ユニットプライスの騰落率

1ヵ月	3ヵ月	6ヵ月	1年	設定来
0.08%	0.83%	2.83%	15.73%	32.71%

国内リートBR

●ユニットプライス 113.39



●ユニットプライスの騰落率

1ヵ月	3ヵ月	6ヵ月	1年	設定来
-3.42%	-8.68%	-8.05%	8.44%	13.40%

先進国リートBR

●ユニットプライス 159.95

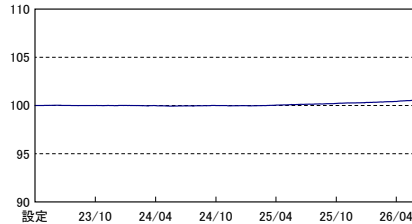


●ユニットプライスの騰落率

1ヵ月	3ヵ月	6ヵ月	1年	設定来
1.76%	4.26%	12.46%	27.55%	59.95%

マネー

●ユニットプライス 100.53



●ユニットプライスの騰落率

1ヵ月	3ヵ月	6ヵ月	1年	設定来
0.06%	0.18%	0.27%	0.44%	0.54%

この保険のご留意いただきたい内容については、巻頭に「特別勘定運用レポートをご覧ください」の記載がございますので、必ずご確認ください。

(2026年5月末現在)

特別勘定の名称

国内株式BR

(ファンドコード: 01032)

投資信託の名称

国内株式インデックス・ファンドVA

投資信託の運用会社

ブラックロック・ジャパン株式会社

投資信託の運用方針

主としてわが国の証券取引所に上場されている株式を主要投資対象とし、TOPIX(東証株価指数、配当込み)の動きに連動する運用成果を目指します。

投資信託の主な運用対象

主としてわが国の証券取引所に上場されている株式

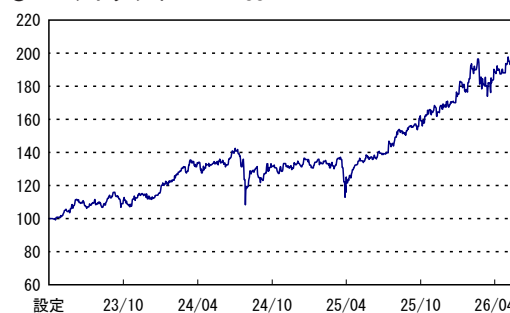
投資信託のベンチマーク

TOPIX(東証株価指数、配当込み)

●特別勘定の運用総括

予め定められた方法により、上記投資信託への投資を行いました。組入比率は期間を通じて概ね高位を維持しました。

●ユニットプライス 199.71



※横軸の目盛は該当月の9日を示します。

設定日: 2023年4月10日

●特別勘定の資産構成比

資産等の種類	構成比
投資信託	99.91%
現預金その他	0.09%
合計	100.00%

(注) 月末近くに大量の資金流入がある場合には、月末における「現預金その他」の比率が一時的に高くなる可能性があります。

●ユニットプライスの推移

	ユニットプライス	前月比
2025年5月31日	137.99	5.03%
2025年6月30日	140.68	1.95%
2025年7月31日	145.14	3.17%
2025年8月31日	151.61	4.46%
2025年9月30日	156.17	3.01%
2025年10月31日	165.85	6.20%
2025年11月30日	168.35	1.51%
2025年12月31日	170.09	1.03%
2026年1月31日	177.98	4.63%
2026年2月28日	196.49	10.40%
2026年3月31日	176.17	-10.34%
2026年4月30日	188.05	6.74%
2026年5月31日	199.71	6.20%

●ユニットプライスの騰落率

1ヵ月	3ヵ月	6ヵ月	1年	設定来
6.20%	1.64%	18.63%	44.73%	99.72%

※特別勘定のユニットプライスは、ご契約者資金が投入されていない期間は100のまま変動しません。
※ユニットプライスは小数点第3位以下を切捨てて表示しております。

なお、前月比及び期間別騰落率(%)は、小数点第8位までのユニットプライスを用いて計算し、計算結果を小数点第3位で四捨五入した数値を表示しております。

特別勘定の名称

米国株式BR

(ファンドコード: 03019)

投資信託の名称

米国株式(S & P500)インデックス・ファンドVA

投資信託の運用会社

ブラックロック・ジャパン株式会社

投資信託の運用方針

主にブラックロック・グループが運用する米国の株式に投資する上場投資信託証券および米国の株式へ投資し、S & P500指数(配当込み、円換算ベース)に連動する運用成果を目指します。

投資信託の主な運用対象

米国の株式に投資する上場投資信託証券(ETF)および米国の株式

投資信託のベンチマーク

S & P500指数(配当込み、円換算ベース)

●特別勘定の運用総括

予め定められた方法により、上記投資信託への投資を行いました。組入比率は期間を通じて概ね高位を維持しました。

●ユニットプライス 219.28



※横軸の目盛は該当月の9日を示します。

設定日: 2023年4月10日

●特別勘定の資産構成比

資産等の種類	構成比
投資信託	99.99%
現預金その他	0.01%
合計	100.00%

(注) 月末近くに大量の資金流入がある場合には、月末における「現預金その他」の比率が一時的に高くなる可能性があります。

●ユニットプライスの推移

	ユニットプライス	前月比
2025年5月31日	152.69	7.14%
2025年6月30日	160.46	5.09%
2025年7月31日	170.90	6.50%
2025年8月31日	172.01	0.65%
2025年9月30日	178.80	3.95%
2025年10月31日	189.60	6.04%
2025年11月30日	192.66	1.61%
2025年12月31日	196.06	1.76%
2026年1月31日	194.07	-1.02%
2026年2月28日	195.40	0.68%
2026年3月31日	184.37	-5.64%
2026年4月30日	208.14	12.89%
2026年5月31日	219.28	5.35%

●ユニットプライスの騰落率

1ヵ月	3ヵ月	6ヵ月	1年	設定来
5.35%	12.22%	13.82%	43.61%	119.29%

※特別勘定のユニットプライスは、ご契約者資金が投入されていない期間は100のまま変動しません。
※ユニットプライスは小数点第3位以下を切捨てて表示しております。

なお、前月比及び期間別騰落率(%)は、小数点第8位までのユニットプライスを用いて計算し、計算結果を小数点第3位で四捨五入した数値を表示しております。

この保険のご留意いただきたい内容については、巻頭に「特別勘定運用レポートをご覧ください」の記載がございますので、必ずご確認ください。

(2026年5月末現在)

特別勘定の名称

国内債券BR

(ファンドコード：02002)

投資信託の名称

国内債券インデックス・ファンドVA

投資信託の運用会社

ブラックロック・ジャパン株式会社

投資信託の運用方針

円建ての債券等を主要投資対象とし、NOMURA-BPI 総合に連動する運用成果を目指します。

投資信託の主な運用対象

円建ての債券等

投資信託のベンチマーク

NOMURA-BPI 総合

●ユニットプライス 87.86



※横軸の目盛は該当月の9日を示します。

設定日：2023年4月10日

●特別勘定の資産構成比

資産等の種類	構成比
投資信託	99.77%
現預金その他	0.23%
合計	100.00%

(注) 月末近くに大量の資金流入がある場合には、月末における「現預金その他」の比率が一時的に高くなる場合があります。

●特別勘定の運用総括

予め定められた方法により、上記投資信託への投資を行いました。組入比率は期間を通じて概ね高位を維持しました。

●ユニットプライスの推移

	ユニットプライス	前月比
2025年5月31日	93.36	-1.30%
2025年6月30日	93.84	0.52%
2025年7月31日	92.87	-1.03%
2025年8月31日	92.59	-0.30%
2025年9月30日	92.49	-0.11%
2025年10月31日	92.65	0.17%
2025年11月30日	91.56	-1.17%
2025年12月31日	90.42	-1.25%
2026年1月31日	89.27	-1.28%
2026年2月28日	90.55	1.43%
2026年3月31日	88.89	-1.83%
2026年4月30日	88.31	-0.65%
2026年5月31日	87.86	-0.52%

●ユニットプライスの騰落率

1ヵ月	3ヵ月	6ヵ月	1年	設定来
-0.52%	-2.97%	-4.05%	-5.89%	-12.14%

※特別勘定のユニットプライスは、ご契約者資金が投入されていない期間は100のまま変動しません。
※ユニットプライスは小数点第3位以下を切捨てて表示しております。

なお、前月比及び期間別騰落率(%)は、小数点第8位までのユニットプライスを用いて計算し、計算結果を小数点第3位で四捨五入した数値を表示しております。

特別勘定の名称

外国債券BR

(ファンドコード：04022)

投資信託の名称

外国債券インデックス・ファンドVA

投資信託の運用会社

ブラックロック・ジャパン株式会社

投資信託の運用方針

日本を除く先進国の国債等を主要投資対象とし、FTSE世界国債インデックス(除く日本、国内投信用円ベース)に連動する運用成果を目指します。

投資信託の主な運用対象

日本を除く先進国の国債

投資信託のベンチマーク

FTSE世界国債インデックス(除く日本、国内投信用円ベース)

●ユニットプライス 132.71



※横軸の目盛は該当月の9日を示します。

設定日：2023年4月10日

●特別勘定の資産構成比

資産等の種類	構成比
投資信託	98.59%
現預金その他	1.41%
合計	100.00%

(注) 月末近くに大量の資金流入がある場合には、月末における「現預金その他」の比率が一時的に高くなる場合があります。

●特別勘定の運用総括

予め定められた方法により、上記投資信託への投資を行いました。組入比率は期間を通じて概ね高位を維持しました。

●ユニットプライスの推移

	ユニットプライス	前月比
2025年5月31日	114.67	0.57%
2025年6月30日	117.49	2.46%
2025年7月31日	119.66	1.84%
2025年8月31日	119.36	-0.25%
2025年9月30日	121.67	1.93%
2025年10月31日	126.39	3.88%
2025年11月30日	129.06	2.11%
2025年12月31日	129.74	0.53%
2026年1月31日	128.61	-0.87%
2026年2月28日	131.61	2.34%
2026年3月31日	130.83	-0.60%
2026年4月30日	132.61	1.36%
2026年5月31日	132.71	0.08%

●ユニットプライスの騰落率

1ヵ月	3ヵ月	6ヵ月	1年	設定来
0.08%	0.83%	2.83%	15.73%	32.71%

※特別勘定のユニットプライスは、ご契約者資金が投入されていない期間は100のまま変動しません。
※ユニットプライスは小数点第3位以下を切捨てて表示しております。

なお、前月比及び期間別騰落率(%)は、小数点第8位までのユニットプライスを用いて計算し、計算結果を小数点第3位で四捨五入した数値を表示しております。

この保険のご留意いただきたい内容については、巻頭に「特別勘定運用レポートをご覧ください」の記載がございますので、必ずご確認ください。

(2026年5月末現在)

特別勘定の名称

国内リートBR

(ファンドコード：07007)

投資信託の名称

国内リートインデックス・ファンドVA

投資信託の運用会社

ブラックロック・ジャパン株式会社

投資信託の運用方針

日本の不動産投資信託証券等を主要投資対象とし、S & P J-REIT指数(配当込み)に連動する運用成果を目指します。

投資信託の主な運用対象

日本の不動産投資信託証券等

投資信託のベンチマーク

S & P J-REIT指数(配当込み)

●ユニットプライス 113.39



設定日：2023年4月10日

●特別勘定の資産構成比

資産等の種類	構成比
投資信託	99.32%
現預金その他	0.68%
合計	100.00%

(注)月末近くに大量の資金流入がある場合には、月末における「現預金その他」の比率が一時的に高くなる可能性があります。

●特別勘定の運用総括

予め定められた方法により、上記投資信託への投資を行いました。組入比率は期間を通じて概ね高位を維持しました。

●ユニットプライスの推移

	ユニットプライス	前月比
2025年5月31日	104.57	1.68%
2025年6月30日	107.51	2.81%
2025年7月31日	112.81	4.93%
2025年8月31日	117.21	3.90%
2025年9月30日	116.46	-0.64%
2025年10月31日	119.26	2.41%
2025年11月30日	123.32	3.40%
2025年12月31日	123.52	0.16%
2026年1月31日	121.93	-1.29%
2026年2月28日	124.17	1.84%
2026年3月31日	115.17	-7.24%
2026年4月30日	117.41	1.95%
2026年5月31日	113.39	-3.42%

●ユニットプライスの騰落率

1ヵ月	3ヵ月	6ヵ月	1年	設定来
-3.42%	-8.68%	-8.05%	8.44%	13.40%

※特別勘定のユニットプライスは、ご契約者資金が投入されていない期間は100のまま変動しません。
※ユニットプライスは小数点第3位以下を切捨てて表示しております。

なお、前月比及び期間別騰落率(%)は、小数点第8位までのユニットプライスを用いて計算し、計算結果を小数点第3位で四捨五入した数値を表示しております。

特別勘定の名称

先進国リートBR

(ファンドコード：07008)

投資信託の名称

先進国リートインデックス・ファンドVA

投資信託の運用会社

ブラックロック・ジャパン株式会社

投資信託の運用方針

日本を除く先進国の不動産投資信託証券等を主要投資対象とし、S & P先進国REIT指数(除く日本、税引後配当込み、円換算ベース)に連動する運用成果を目指します。

投資信託の主な運用対象

日本を除く先進国の不動産投資信託証券等

投資信託のベンチマーク

S & P先進国REIT指数(除く日本、税引後配当込み、円換算ベース)

●ユニットプライス 159.95



設定日：2023年4月10日

●特別勘定の資産構成比

資産等の種類	構成比
投資信託	99.72%
現預金その他	0.28%
合計	100.00%

(注)月末近くに大量の資金流入がある場合には、月末における「現預金その他」の比率が一時的に高くなる可能性があります。

●特別勘定の運用総括

予め定められた方法により、上記投資信託への投資を行いました。組入比率は期間を通じて概ね高位を維持しました。

●ユニットプライスの推移

	ユニットプライス	前月比
2025年5月31日	125.40	4.15%
2025年6月30日	126.08	0.54%
2025年7月31日	131.08	3.97%
2025年8月31日	131.88	0.61%
2025年9月30日	134.33	1.86%
2025年10月31日	137.88	2.64%
2025年11月30日	142.23	3.15%
2025年12月31日	141.43	-0.56%
2026年1月31日	142.07	0.45%
2026年2月28日	153.41	7.98%
2026年3月31日	144.03	-6.11%
2026年4月30日	157.19	9.13%
2026年5月31日	159.95	1.76%

●ユニットプライスの騰落率

1ヵ月	3ヵ月	6ヵ月	1年	設定来
1.76%	4.26%	12.46%	27.55%	59.95%

※特別勘定のユニットプライスは、ご契約者資金が投入されていない期間は100のまま変動しません。
※ユニットプライスは小数点第3位以下を切捨てて表示しております。

なお、前月比及び期間別騰落率(%)は、小数点第8位までのユニットプライスを用いて計算し、計算結果を小数点第3位で四捨五入した数値を表示しております。

この保険のご留意いただきたい内容については、巻頭に「特別勘定運用レポートをご覧ください」の記載がございますので、必ずご確認ください。

(2026年5月末現在)

特別勘定の名称

マネー

(ファンドコード：06023)

投資信託の名称

SMAM・FG マネーファンドVA

投資信託の運用会社

三井住友DSアセットマネジメント株式会社

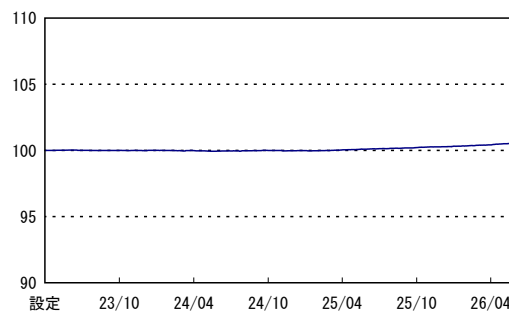
投資信託の運用方針

円建ての公社債等を中心に投資を行い、安定した運用成果を目指します。

投資信託の主な運用対象

本邦通貨表示の公社債等

●ユニットプライス 100.53



※横軸の目盛は該当月の9日を示します。

設定日：2023年4月10日

●特別勘定の資産構成比

資産等の種類	構成比
投資信託	99.99%
現預金その他	0.01%
合計	100.00%

(注) 月末近くに大量の資金流入がある場合には、月末における「現預金その他」の比率が一時的に高くなる場合があります。

●特別勘定の運用総括

予め定められた方法により、上記投資信託への投資を行いました。組入比率は期間を通じて概ね高位を維持しました。

●ユニットプライスの推移

日付	ユニットプライス	前月比
2025年5月31日	100.09	0.05%
2025年6月30日	100.11	0.02%
2025年7月31日	100.13	0.02%
2025年8月31日	100.15	0.02%
2025年9月30日	100.18	0.03%
2025年10月31日	100.24	0.06%
2025年11月30日	100.26	0.02%
2025年12月31日	100.28	0.02%
2026年1月31日	100.33	0.05%
2026年2月28日	100.35	0.02%
2026年3月31日	100.40	0.05%
2026年4月30日	100.47	0.07%
2026年5月31日	100.53	0.06%

●ユニットプライスの騰落率

1ヵ月	3ヵ月	6ヵ月	1年	設定来
0.06%	0.18%	0.27%	0.44%	0.54%

※特別勘定のユニットプライスは、ご契約者資金が投入されていない期間は100のまま変動しません。

※ユニットプライスは小数点第3位以下を切捨てて表示しております。

なお、前月比及び期間別騰落率(%)は、小数点第8位までのユニットプライスを用いて計算し、計算結果を小数点第3位で四捨五入した数値を表示しております。

引受保険会社

三井住友海上プライマリー生命保険株式会社

〒103-0028 東京都中央区八重洲 1-3-7 八重洲ファーストフィナンシャルビル

お問合せ ナビダイヤル(通話料は有料) **0570-084-143**

<https://www.ahara-i.com>