2026年9月末

三井住友海上プライマリー生命の「投資型年金」

ダブルウィング

変額個人年金保険（災害死亡 30%型）

特別勘定運用レポート

（特別勘定の運用状況）

三井住友海上プライマリー生命
MS&AD INSURANCE GROUP

MSPL-2312-B-0330-00

特別勘定運用レポートをご覧いただくにあたって

当資料をご覧いただく際にご留意いただきたい事項

・当資料は既に当商品にご加入されたご契約者に対し、三井住友海上プライマリー生命のダブルウィング〔変額個人年金保険（災害死亡 30%型）〕の特別勘定および特別勘定が主たる投資対象とする投資信託の運用状況を開示するためのものです。なお、商品の詳細につきましては、商品パンフレット、「ご契約のしおり・約款」、「特別勘定のしおり」をご覧ください。

・当資料に記載されている運用実績等に関する情報は過去のものであり、将来の運用成果を示唆あるいは保証するものではありません。

この保険商品についてご確認いただきたい事項

■市場リスクについて

この保険は、払込みいただいた保険料を投資信託等を投資対象としている特別勘定で運用し、その運用実績に基づいて将来の死亡保険金額、解約払戻金額、および年金額等が変動（増減）するしくみの生命保険商品です。特別勘定の資産は、主に国内外の株式・債券等に投資する投資信託を通じて運用されるため、株価や債券価格の下落、為替の変動等により、解約払戻金等のお受取りになる合計額が払込まれた保険料を下回る可能性があり、損失が生じるおそれがあります。これらの特別勘定の運用に伴うリスクはすべてご契約者に帰属します。

■ご負担いただく費用について

この保険では、保険関係費および資産運用関係費等をご負担いただきます。また、一定期間内にご契約を解約・一部解約する場合には、所定の解約控除がかかります。詳しくは次ページ「諸費用について」をご参照ください。

■その他

・変額個人年金保険は特別勘定の主たる運用手段として投資信託を用いますが、ご契約者が投資信託を直接保有するものではありません。

・特別勘定のユニットプライスの値動きは、特別勘定が投資対象とする投資信託の値動きと必ずしも一致しません。これは、特別勘定が投資信託のほかに保険契約の異動等に備えて一定の現預金を保有することがあることや、ユニットプライスの計算に当たり保険関係費等の費用を控除すること等によるものです。

諸費用について

この保険の費用の合計は、以下の費用の合計額となります。

積立期間中にご負担いただく費用

1. すべてのご契約者にご負担いただく費用

下記の費用を控除した上で、ユニットプライスは計算されます。

項　目	目　的	費　用	時　期
保険関係費	当保険契約の締結および維持などに必要な費用ならびに死亡保険金・災害死亡保険金等を支払うための費用	積立金額に対して年率 2.30%	積立金額に対して左記の年率の 1/365 を乗じた金額を毎日控除します。
資産運用関係費	投資信託の信託報酬など、特別勘定の運用にかかわる費用	特別勘定ごとに異なります。詳しくは下記をご覧ください。	各特別勘定の資産残高に対して所定の年率の 1/365 を乗じた金額を毎日控除します。

特別勘定の名称	資産運用関係費（消費税込 年率）
日本株式アクティブ A	1.298%程度
日本株式アクティブ B	1.408%程度
日本株式インデックス A	0.275%程度
外国株式インデックス A	0.418%程度
ジャナス外国株式ストラテジック*1	1.5%程度*4

特別勘定の名称	資産運用関係費（消費税込 年率）
ジャナス外国株式フォーティ*1 *2	1.5%程度*4
外国債券インデックス A	0.308%程度
ジャナス外国債券フレックス*1	0.85%程度*4
ジャナス外国債券ハイイールド*1	1%程度*4
SMAM・バランス 25*6	0.33%程度

特別勘定の名称	資産運用関係費（消費税込 年率）
SMAM・バランス 50*6	0.33%程度
SMAM・バランス 75*6	0.33%程度
ジャナス・バランス*1	1.25%程度*4
グローバル不動産投信*1 *3	1.25%程度*4
マ　ネ　ー　A	0.00935%～0.55%程度*5

＊1　2005 年 7 月 1 日より追加設定されました。　＊2　2017 年 12 月 15 日、「ジャナス外国株式トゥエンティ」より名称変更されました。
＊3　2007 年 7 月 1 日、「ジャナス米国不動産投信」より名称変更されました。
＊4　資産運用関係費は、特別勘定が主な投資対象とする投資信託にかかりますが、当該投資信託は外国投資信託であるため、国内では消費税はかかりません。
＊5　前月の最終営業日を除く最終 5 営業日間における無担保コール翌日物レートの平均値に応じた率を用いて各月ごとに決定するため、上限と下限のみを記載しております。
＊6　2015 年 12 月 14 日、「レッグ・メイソン・セレクト 30 ／ 50 ／ 70」より変更されました。

ご注意

・資産運用関係費は信託報酬（管理報酬）を記載しています。この他、信託財産留保額、有価証券の売買手数料、運用関連の税金、監査費用等がかかる場合がありますが、費用の発生前に金額や割合を確定することが困難なため表示することができません。これらの費用は特別勘定がその保有資産から負担するため、特別勘定のユニットプライスに反映されることとなります。したがって、お客さまはこれらの費用を間接的に負担することとなります。
・資産運用関係費は、運用手法の変更、運用資産額の変動等の理由により、将来変更される可能性があります。

2. 下記のお取扱いの場合に別途ご負担いただく費用

特別勘定のユニットプライスを計算した後に特定の契約者にご負担いただきます。

項　目	費　用		時　期
積立金移転手数料	1 保険年度に 15 回目までは無料	1 保険年度 16 回目以後の移転について 2,500 円／回	移転時に積立金から控除します。
貸付利息	契約者貸付を受けるとき	貸付金額に対して年率 2.30%	年ごとの契約応当日に積立金から控除します。
解約控除	解約するとき	経過年数に応じて、払込保険料総額に対して 1～8%	解約時・一部解約時に積立金から控除します。
	一部解約するとき	経過年数に応じて、一部解約請求金額に対して 1～8%	

※ 一部解約請求金額が払込保険料総額を上回る場合には、解約控除対象額は払込保険料総額を上限とします。一部解約の際に解約控除対象額として取扱われた金額については、以後の解約控除対象額の計算の対象とする払込保険料総額から控除して取扱います。
※ 契約日（増額日）から 10 年未満で一般勘定で運用する定額年金へ変更した場合には、契約日（増額日）からの経過年数に応じた解約控除がかかります。

＜解約控除率＞

契約日（増額日）からの経過年数	1年未満	1年以上2年未満	2年以上3年未満	3年以上4年未満	4年以上5年未満	5年以上6年未満	6年以上7年未満	7年以上8年未満	8年以上9年未満	9年以上10年未満	10年以上
解約控除対象額に対する解約控除率	**8%**	**8%**	**7%**	**7%**	**6%**	**5%**	**4%**	**3%**	**2%**	**1%**	**0%**

年金支払期間中にご負担いただく費用

下記の年金管理費を年金支払開始日以後ご負担いただきます。（遺族年金支払特約による年金も含みます。）

項　目	費　用	時　期
年金管理費	年金額に対して 1%	年金支払開始日以後、年金支払日に責任準備金から控除します。

※ 上記費用は上限です。なお、年金支払開始日時点の費用を年金支払期間を通じて適用します。

（2026年9月末現在）

ダブルウィング

「ダブルウィング」特別勘定のユニットプライス一覧

日本株式アクティブＡ

●ユニットプライス　409.86

●ユニットプライスの騰落率

1ヵ月	3ヵ月	6ヵ月	1年	設定来
-1.44%	-2.26%	15.22%	26.17%	309.87%

日本株式アクティブＢ

●ユニットプライス　324.91

●ユニットプライスの騰落率

1ヵ月	3ヵ月	6ヵ月	1年	設定来
-2.81%	-3.70%	12.20%	22.95%	224.92%

日本株式インデックスＡ

●ユニットプライス　394.68

●ユニットプライスの騰落率

1ヵ月	3ヵ月	6ヵ月	1年	設定来
-0.71%	2.89%	16.94%	30.16%	294.68%

外国株式インデックスＡ

●ユニットプライス　729.41

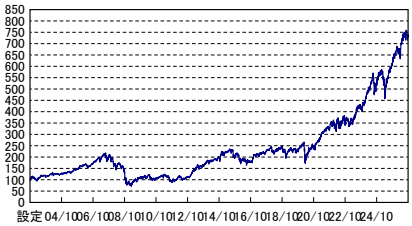

●ユニットプライスの騰落率

1ヵ月	3ヵ月	6ヵ月	1年	設定来
-3.31%	-1.15%	15.33%	18.75%	629.41%

ジャナス外国株式ストラテジック

●ユニットプライス　396.79

●ユニットプライスの騰落率

1ヵ月	3ヵ月	6ヵ月	1年	設定来
-7.24%	-10.14%	2.12%	10.45%	296.80%

ジャナス外国株式フォーティ

●ユニットプライス　944.92

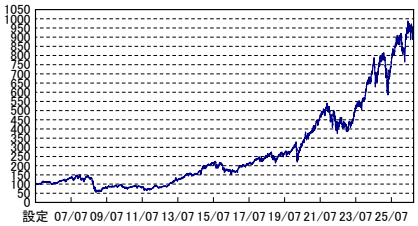

●ユニットプライスの騰落率

1ヵ月	3ヵ月	6ヵ月	1年	設定来
-0.32%	-1.03%	23.58%	10.52%	844.93%

外国債券インデックスＡ

●ユニットプライス　142.41

●ユニットプライスの騰落率

1ヵ月	3ヵ月	6ヵ月	1年	設定来
-4.56%	-6.58%	-4.35%	1.44%	42.41%

ジャナス外国債券フレックス

●ユニットプライス　166.63

●ユニットプライスの騰落率

1ヵ月	3ヵ月	6ヵ月	1年	設定来
-4.68%	-7.14%	-5.20%	1.10%	66.63%

ジャナス外国債券ハイイールド

●ユニットプライス　248.14

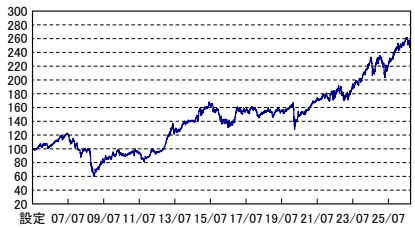

●ユニットプライスの騰落率

1ヵ月	3ヵ月	6ヵ月	1年	設定来
-3.72%	-4.77%	0.31%	6.58%	148.14%

この保険のご留意いただきたい内容については、巻頭に「特別勘定運用レポートをご覧いただくにあたって」の記載がございますので、必ずご確認ください。

（2026年9月末現在）

ダブルウィング

「ダブルウィング」特別勘定のユニットプライス一覧

SMAM・バランス25

●ユニットプライス　140.26

●ユニットプライスの騰落率

1ヵ月	3ヵ月	6ヵ月	1年	設定来
-2.26%	-2.94%	0.61%	2.60%	40.26%

SMAM・バランス50

●ユニットプライス　222.17

●ユニットプライスの騰落率

1ヵ月	3ヵ月	6ヵ月	1年	設定来
-2.28%	-1.77%	5.75%	9.95%	122.17%

SMAM・バランス75

●ユニットプライス　371.49

●ユニットプライスの騰落率

1ヵ月	3ヵ月	6ヵ月	1年	設定来
-2.43%	-0.81%	10.85%	17.60%	271.50%

ジャナス・バランス

●ユニットプライス　400.63

●ユニットプライスの騰落率

1ヵ月	3ヵ月	6ヵ月	1年	設定来
-3.71%	-3.40%	8.40%	8.39%	300.63%

グローバル不動産投信

●ユニットプライス　206.21

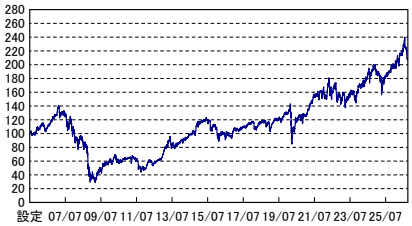

●ユニットプライスの騰落率

1ヵ月	3ヵ月	6ヵ月	1年	設定来
-7.38%	-9.88%	4.17%	8.84%	106.22%

マネーA

●ユニットプライス　58.15

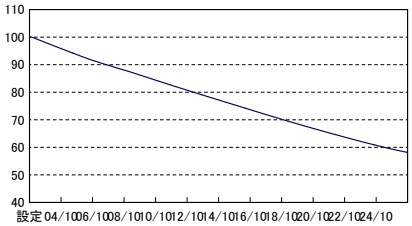

●ユニットプライスの騰落率

1ヵ月	3ヵ月	6ヵ月	1年	設定来
-0.18%	-0.52%	-1.01%	-2.07%	-41.85%

この保険のご留意いただきたい内容については、巻頭に「特別勘定運用レポートをご覧いただくにあたって」の記載がございますので、必ずご確認ください。

（2026年9月末現在）

ダブルウィング

特別勘定の名称

日本株式アクティブA

（ファンドコード：01001）

投資信託の名称

フィデリティ・日本成長株・ファンドVA4

投資信託の運用会社

フィデリティ投信株式会社

投資信託の運用方針

東証１部上場の日本株を主な投資対象とし、個別企業の分析により、成長企業を選定します。その企業の利益成長性等と比較して、妥当な株価水準で投資し、中長期的な運用成果を目指します。

投資信託の主な運用対象

日本株式

投資信託のベンチマーク

TOPIX（配当金込）

●ユニットプライス　409.86

※横軸の目盛は該当月の月末を示します。

設定日：2002年10月1日

●ユニットプライスの推移

	ユニットプライス	前月比
2025年9月30日	324.85	2.04%
2025年10月31日	346.73	6.73%
2025年11月30日	349.82	0.89%
2025年12月31日	353.54	1.06%
2026年1月31日	366.81	3.75%
2026年2月28日	410.29	11.85%
2026年3月31日	355.73	−13.30%
2026年4月30日	386.67	8.70%
2026年5月31日	410.69	6.21%
2026年6月30日	419.35	2.11%
2026年7月31日	404.15	−3.62%
2026年8月31日	415.86	2.90%
2026年9月30日	409.86	−1.44%

●ユニットプライスの騰落率

1ヵ月	3ヵ月	6ヵ月	1年	設定来
−1.44%	−2.26%	15.22%	26.17%	309.87%

※特別勘定のユニットプライスは、ご契約者資金が投入されていない期間は100のまま変動しません。
※ユニットプライスは小数点第3位以下を切捨てて表示しております。
なお、前月比及び期間別騰落率（%）は、小数点第8位までのユニットプライスを用いて計算し、計算結果を小数点第3位で四捨五入した数値を表示しております。

●特別勘定の資産構成比

資産等の種類	構成比
投資信託	99.83%
現預金その他	0.17%
合計	100.00%

（注）月末近くに大量の資金流入がある場合には、月末における「現預金その他」の比率が一時的に高くなることがあります。

●特別勘定の運用総括

予め定められた方法により、上記投資信託への投資を行いました。組入比率は期間を通じて概ね高位を維持しました。

特別勘定の名称

日本株式アクティブB

（ファンドコード：01003）

投資信託の名称

フィデリティ・日本小型株・ファンドVA4

投資信託の運用会社

フィデリティ投信株式会社

投資信託の運用方針

日本国内の比較的規模の小さい企業を投資対象とします。革新的なビジネス展開や効率的な収益構造等を持つ成長性のある企業をボトムアップにより選別し、妥当と判断される株価水準で投資します。

投資信託の主な運用対象

わが国の小型株式等

投資信託のベンチマーク

Russell/Nomura Mid-Small Capインデックス（配当金込）

●ユニットプライス　324.91

※横軸の目盛は該当月の月末を示します。

設定日：2002年10月1日

●ユニットプライスの推移

	ユニットプライス	前月比
2025年9月30日	264.27	0.12%
2025年10月31日	271.32	2.67%
2025年11月30日	287.14	5.83%
2025年12月31日	284.88	−0.79%
2026年1月31日	294.13	3.24%
2026年2月28日	333.21	13.29%
2026年3月31日	289.58	−13.09%
2026年4月30日	307.93	6.34%
2026年5月31日	327.08	6.22%
2026年6月30日	337.40	3.15%
2026年7月31日	323.35	−4.16%
2026年8月31日	334.32	3.39%
2026年9月30日	324.91	−2.81%

●ユニットプライスの騰落率

1ヵ月	3ヵ月	6ヵ月	1年	設定来
−2.81%	−3.70%	12.20%	22.95%	224.92%

※特別勘定のユニットプライスは、ご契約者資金が投入されていない期間は100のまま変動しません。
※ユニットプライスは小数点第3位以下を切捨てて表示しております。
なお、前月比及び期間別騰落率（%）は、小数点第8位までのユニットプライスを用いて計算し、計算結果を小数点第3位で四捨五入した数値を表示しております。

●特別勘定の資産構成比

資産等の種類	構成比
投資信託	100.00%
現預金その他	0.00%
合計	100.00%

（注）月末近くに大量の資金流入がある場合には、月末における「現預金その他」の比率が一時的に高くなることがあります。

●特別勘定の運用総括

予め定められた方法により、上記投資信託への投資を行いました。組入比率は期間を通じて概ね高位を維持しました。

この保険のご留意いただきたい内容については、巻頭に「特別勘定運用レポートをご覧いただくにあたって」の記載がございますので、必ずご確認ください。

（2026年9月末現在）

ダブルウィング

特別勘定の名称

日本株式インデックスＡ

（ファンドコード：01002）

投資信託の名称

日本株式インデックス・ファンドVA1

投資信託の運用会社

ステート・ストリート・グローバル・アドバイザーズ株式会社

投資信託の運用方針

TOPIX（東証株価指数配当込み）に連動した投資成果を目指し、日本の株式市場全体の成長を捉えます。徹底したリスクとコスト両面からのコントロールにより、運用コストを抑制しつつ、指数への連動性を高めます。

投資信託の主な運用対象

日本株式

投資信託のベンチマーク

TOPIX（東証株価指数配当込み）

●特別勘定の運用総括

予め定められた方法により、上記投資信託への投資を行いました。組入比率は期間を通じて概ね高位を維持しました。

●ユニットプライス　394.68

※横軸の目盛は該当月の月末を示します。

設定日：2002年10月1日

●特別勘定の資産構成比

資産等の種類	構成比
投資信託	100.00%
現預金その他	0.00%
合計	100.00%

（注）月末近くに大量の資金流入がある場合には、月末における「現預金その他」の比率が一時的に高くなることがあります。

●ユニットプライスの推移

	ユニットプライス	前月比
2025年9月30日	303.22	2.76%
2025年10月31日	321.31	5.96%
2025年11月30日	325.19	1.21%
2025年12月31日	327.80	0.80%
2026年1月31日	342.24	4.41%
2026年2月28日	377.39	10.27%
2026年3月31日	337.50	−10.57%
2026年4月30日	358.84	6.32%
2026年5月31日	380.31	5.99%
2026年6月30日	383.58	0.86%
2026年7月31日	383.48	−0.03%
2026年8月31日	397.52	3.66%
2026年9月30日	394.68	−0.71%

●ユニットプライスの騰落率

1ヵ月	3ヵ月	6ヵ月	1年	設定来
−0.71%	2.89%	16.94%	30.16%	294.68%

※特別勘定のユニットプライスは、ご契約者資金が投入されていない期間は100のまま変動しません。
※ユニットプライスは小数点第3位以下を切捨てて表示しております。
なお、前月比及び期間別騰落率(%)は、小数点第8位までのユニットプライスを用いて計算し、計算結果を小数点第3位で四捨五入した数値を表示しております。

特別勘定の名称

外国株式インデックスＡ

（ファンドコード：03001）

投資信託の名称

外国株式インデックス・ファンドVA1

投資信託の運用会社

ステート・ストリート・グローバル・アドバイザーズ株式会社

投資信託の運用方針

MSCIコクサイ指数に連動する投資成果を目指し、世界経済の中長期的な成長を捉えます。徹底したリスク、コストのコントロールにより、運用コストを抑制しつつ、指数への連動性を高めます。原則として為替ヘッジを行いません。

投資信託の主な運用対象

外国株式

投資信託のベンチマーク

MSCIコクサイ指数

●特別勘定の運用総括

予め定められた方法により、上記投資信託への投資を行いました。組入比率は期間を通じて概ね高位を維持しました。

●ユニットプライス　729.41

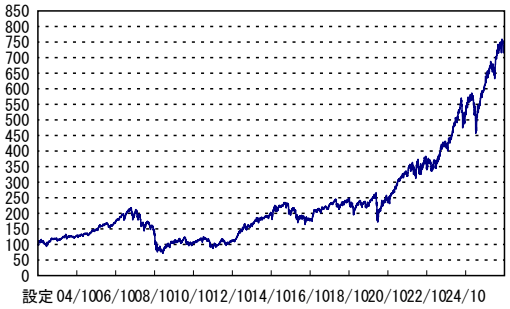

※横軸の目盛は該当月の月末を示します。

設定日：2002年10月1日

●特別勘定の資産構成比

資産等の種類	構成比
投資信託	100.00%
現預金その他	0.00%
合計	100.00%

（注）月末近くに大量の資金流入がある場合には、月末における「現預金その他」の比率が一時的に高くなることがあります。

●ユニットプライスの推移

	ユニットプライス	前月比
2025年9月30日	614.25	3.43%
2025年10月31日	648.40	5.56%
2025年11月30日	657.24	1.36%
2025年12月31日	668.94	1.78%
2026年1月31日	666.56	−0.36%
2026年2月28日	675.15	1.29%
2026年3月31日	632.45	−6.32%
2026年4月30日	702.59	11.09%
2026年5月31日	734.96	4.61%
2026年6月30日	737.92	0.40%
2026年7月31日	734.79	−0.42%
2026年8月31日	754.36	2.66%
2026年9月30日	729.41	−3.31%

●ユニットプライスの騰落率

1ヵ月	3ヵ月	6ヵ月	1年	設定来
−3.31%	−1.15%	15.33%	18.75%	629.41%

※特別勘定のユニットプライスは、ご契約者資金が投入されていない期間は100のまま変動しません。
※ユニットプライスは小数点第3位以下を切捨てて表示しております。
なお、前月比及び期間別騰落率(%)は、小数点第8位までのユニットプライスを用いて計算し、計算結果を小数点第3位で四捨五入した数値を表示しております。

この保険のご留意いただきたい内容については、巻頭に「特別勘定運用レポートをご覧いただくにあたって」の記載がございますので、必ずご確認ください。

特別勘定の名称

ジャナス外国株式ストラテジック

（ファンドコード：03009）

投資信託の名称

ジャナス・ストラテジック・バリュー・ファンド

投資信託の運用会社

ジャナス・キャピタル・トラスト・マネジャー・リミテッド

投資信託の運用方針

主に、現在の企業価値が割安と判断され、かつ今後長期的な成長が見込まれる米国企業の株式に投資することで、ファンド資産の成長を目指します。原則として為替ヘッジを行いません。

投資信託の主な運用対象

米国株式

投資信託の参考インデックス

Russell 3000 Value

●特別勘定の運用総括

予め定められた方法により、上記投資信託への投資を行いました。組入比率は期間を通じて概ね高位を維持しました。

●ユニットプライス　396.79

※横軸の目盛は該当月の月末を示します。

設定日：2005年7月1日

●特別勘定の資産構成比

資産等の種類	構成比
投資信託	100.00%
現預金その他	0.00%
合計	100.00%

（注）月末近くに大量の資金流入がある場合には、月末における「現預金その他」の比率が一時的に高くなることがあります。

●ユニットプライスの推移

	ユニットプライス	前月比
2025年9月30日	359.26	−2.19%
2025年10月31日	367.97	2.43%
2025年11月30日	382.21	3.87%
2025年12月31日	390.10	2.07%
2026年1月31日	402.31	3.13%
2026年2月28日	427.40	6.24%
2026年3月31日	388.55	−9.09%
2026年4月30日	423.95	9.11%
2026年5月31日	432.63	2.05%
2026年6月30日	441.58	2.07%
2026年7月31日	426.99	−3.30%
2026年8月31日	427.76	0.18%
2026年9月30日	396.79	−7.24%

●ユニットプライスの騰落率

1ヵ月	3ヵ月	6ヵ月	1年	設定来
−7.24%	−10.14%	2.12%	10.45%	296.80%

※特別勘定のユニットプライスは、ご契約者資金が投入されていない期間は100のまま変動しません。
※ユニットプライスは小数点第3位以下を切捨てて表示しております。
なお、前月比及び期間別騰落率(%)は、小数点第8位までのユニットプライスを用いて計算し、計算結果を小数点第3位で四捨五入した数値を表示しております。

特別勘定の名称

ジャナス外国株式フォーティ

（ファンドコード：03010）

投資信託の名称

ジャナス・フォーティ・ファンド

投資信託の運用会社

ジャナス・キャピタル・トラスト・マネジャー・リミテッド

投資信託の運用方針

主に、企業の成長性に注目して選択した20から40銘柄の米国株式に投資することで、長期的なファンド資産の成長を目指します。原則として為替ヘッジを行いません。

投資信託の主な運用対象

米国株式

投資信託の参考インデックス

Russell 1000 Growth

●特別勘定の運用総括

予め定められた方法により、上記投資信託への投資を行いました。組入比率は期間を通じて概ね高位を維持しました。

●ユニットプライス　944.92

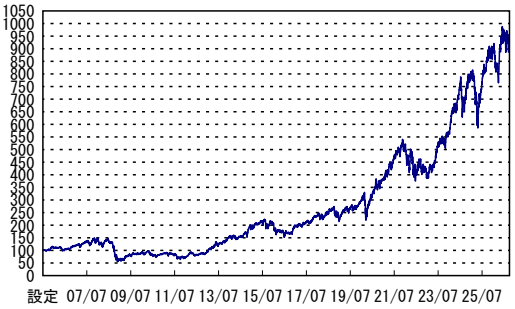

※横軸の目盛は該当月の月末を示します。

設定日：2005年7月1日

●特別勘定の資産構成比

資産等の種類	構成比
投資信託	100.00%
現預金その他	0.00%
合計	100.00%

（注）月末近くに大量の資金流入がある場合には、月末における「現預金その他」の比率が一時的に高くなることがあります。

●ユニットプライスの推移

	ユニットプライス	前月比
2025年9月30日	854.98	3.82%
2025年10月31日	899.00	5.15%
2025年11月30日	896.65	−0.26%
2025年12月31日	899.58	0.33%
2026年1月31日	861.86	−4.19%
2026年2月28日	829.96	−3.70%
2026年3月31日	764.64	−7.87%
2026年4月30日	906.25	18.52%
2026年5月31日	955.65	5.45%
2026年6月30日	954.72	−0.10%
2026年7月31日	893.20	−6.44%
2026年8月31日	947.99	6.13%
2026年9月30日	944.92	−0.32%

●ユニットプライスの騰落率

1ヵ月	3ヵ月	6ヵ月	1年	設定来
−0.32%	−1.03%	23.58%	10.52%	844.93%

※特別勘定のユニットプライスは、ご契約者資金が投入されていない期間は100のまま変動しません。
※ユニットプライスは小数点第3位以下を切捨てて表示しております。
なお、前月比及び期間別騰落率(%)は、小数点第8位までのユニットプライスを用いて計算し、計算結果を小数点第3位で四捨五入した数値を表示しております。

この保険のご留意いただきたい内容については、巻頭に「特別勘定運用レポートをご覧いただくにあたって」の記載がございますので、必ずご確認ください。

（2026年9月末現在）

ダブルウィング

特別勘定の名称

外国債券インデックスＡ

（ファンドコード：04001）

投資信託の名称

外国債券インデックス・ファンドVA1

投資信託の運用会社

ステート・ストリート・グローバル・アドバイザーズ株式会社

投資信託の運用方針

FTSE世界国債インデックス（除く日本、円換算ベース）に連動するインデックス運用を行います。債券への投資にあたっては、同指数に採用されている銘柄を中心に、幅広く分散投資を行います。原則として為替ヘッジを行いません。

投資信託の主な運用対象

外国債券

投資信託のベンチマーク

FTSE世界国債インデックス（除く日本、円換算ベース）

●特別勘定の運用総括

予め定められた方法により、上記投資信託への投資を行いました。組入比率は期間を通じて概ね高位を維持しました。

●ユニットプライス　142.41

※横軸の目盛は該当月の月末を示します。

設定日：2002年10月1日

●特別勘定の資産構成比

資産等の種類	構成比
投資信託	99.95%
現預金その他	0.05%
合計	100.00%

（注）月末近くに大量の資金流入がある場合には、月末における「現預金その他」の比率が一時的に高くなることがあります。

●ユニットプライスの推移

	ユニットプライス	前月比
2025年9月30日	140.39	1.72%
2025年10月31日	145.47	3.63%
2025年11月30日	148.22	1.89%
2025年12月31日	148.61	0.26%
2026年1月31日	146.99	−1.09%
2026年2月28日	150.08	2.10%
2026年3月31日	148.88	−0.80%
2026年4月30日	150.57	1.14%
2026年5月31日	150.34	−0.15%
2026年6月30日	152.44	1.40%
2026年7月31日	149.60	−1.87%
2026年8月31日	149.21	−0.26%
2026年9月30日	142.41	−4.56%

●ユニットプライスの騰落率

1ヵ月	3ヵ月	6ヵ月	1年	設定来
−4.56%	−6.58%	−4.35%	1.44%	42.41%

※特別勘定のユニットプライスは、ご契約者資金が投入されていない期間は100のまま変動しません。
※ユニットプライスは小数点第3位以下を切捨てて表示しております。
なお、前月比及び期間別騰落率（%）は、小数点第8位までのユニットプライスを用いて計算し、計算結果を小数点第3位で四捨五入した数値を表示しております。

特別勘定の名称

ジャナス外国債券フレックス

（ファンドコード：04012）

投資信託の名称

ジャナス・フレキシブル・インカム・ファンド

投資信託の運用会社

ジャナス・キャピタル・トラスト・マネジャー・リミテッド

投資信託の運用方針

主に、米国で取引されている債券等に投資し、金利収入と証券価格の上昇から構成される総合利回りの最大化を目指します。原則として為替ヘッジを行いません。

投資信託の主な運用対象

米国公社債

投資信託の参考インデックス

Bloomberg Barclays U.S. Aggregate Bond

●特別勘定の運用総括

予め定められた方法により、上記投資信託への投資を行いました。組入比率は期間を通じて概ね高位を維持しました。

●ユニットプライス　166.63

※横軸の目盛は該当月の月末を示します。

設定日：2005年7月1日

●特別勘定の資産構成比

資産等の種類	構成比
投資信託	100.00%
現預金その他	0.00%
合計	100.00%

（注）月末近くに大量の資金流入がある場合には、月末における「現預金その他」の比率が一時的に高くなることがあります。

●ユニットプライスの推移

	ユニットプライス	前月比
2025年9月30日	164.81	1.85%
2025年10月31日	171.58	4.10%
2025年11月30日	174.94	1.96%
2025年12月31日	174.10	−0.48%
2026年1月31日	170.56	−2.03%
2026年2月28日	175.71	3.02%
2026年3月31日	175.76	0.03%
2026年4月30日	176.76	0.57%
2026年5月31日	175.67	−0.62%
2026年6月30日	179.45	2.15%
2026年7月31日	173.96	−3.06%
2026年8月31日	174.80	0.48%
2026年9月30日	166.63	−4.68%

●ユニットプライスの騰落率

1ヵ月	3ヵ月	6ヵ月	1年	設定来
−4.68%	−7.14%	−5.20%	1.10%	66.63%

※特別勘定のユニットプライスは、ご契約者資金が投入されていない期間は100のまま変動しません。
※ユニットプライスは小数点第3位以下を切捨てて表示しております。
なお、前月比及び期間別騰落率（%）は、小数点第8位までのユニットプライスを用いて計算し、計算結果を小数点第3位で四捨五入した数値を表示しております。

この保険のご留意いただきたい内容については、巻頭に「特別勘定運用レポートをご覧いただくにあたって」の記載がございますので、必ずご確認ください。

特別勘定の名称

ジャナス外国債券ハイイールド

（ファンドコード：04013）

投資信託の名称

ジャナス・ハイイールド・ファンド

投資信託の運用会社

ジャナス・キャピタル・トラスト・マネジャー・リミテッド

投資信託の運用方針

主に、米国で取引されている非投資適格債券等に投資し、高い金利収入と証券価格の上昇を追求することにより、長期的なファンド資産の成長を目指します。原則として為替ヘッジを行いません。

投資信託の主な運用対象

米国公社債

投資信託の参考インデックス

Bloomberg Barclays U.S. Corporate High Yield Bond

●特別勘定の運用総括

予め定められた方法により、上記投資信託への投資を行いました。組入比率は期間を通じて概ね高位を維持しました。

●ユニットプライス　248.14

※横軸の目盛は該当月の月末を示します。

設定日：2005年7月1日

●特別勘定の資産構成比

資産等の種類	構成比
投資信託	100.00%
現預金その他	0.00%
合計	100.00%

（注）月末近くに大量の資金流入がある場合には、月末における「現預金その他」の比率が一時的に高くなることがあります。

●ユニットプライスの推移

	ユニットプライス	前月比
2025年9月30日	232.82	1.99%
2025年10月31日	241.62	3.78%
2025年11月30日	245.48	1.60%
2025年12月31日	246.27	0.32%
2026年1月31日	243.85	−0.98%
2026年2月28日	249.05	2.13%
2026年3月31日	247.37	−0.67%
2026年4月30日	254.65	2.94%
2026年5月31日	255.01	0.14%
2026年6月30日	260.57	2.18%
2026年7月31日	253.62	−2.67%
2026年8月31日	257.74	1.62%
2026年9月30日	248.14	−3.72%

●ユニットプライスの騰落率

1ヵ月	3ヵ月	6ヵ月	1年	設定来
−3.72%	−4.77%	0.31%	6.58%	148.14%

※特別勘定のユニットプライスは、ご契約者資金が投入されていない期間は100のまま変動しません。
※ユニットプライスは小数点第3位以下を切捨てて表示しております。
なお、前月比及び期間別騰落率(%)は、小数点第8位までのユニットプライスを用いて計算し、計算結果を小数点第3位で四捨五入した数値を表示しております。

特別勘定の名称

SMAM・バランス25

（ファンドコード：05003）

投資信託の名称

SMAM・バランスファンドVA25

投資信託の運用会社

三井住友DSアセットマネジメント株式会社

投資信託の運用方針

国内外の株式・債券への分散投資を行うことにより、長期的な信託財産の成長を目指して運用を行います。実質的な資産配分比率は国内株式15%、キャッシュを含む国内債券40%、外国株式10%、外国債券35%を基本とします。

投資信託の主な運用対象

日本を含む世界の株式・公社債

投資信託のベンチマーク

TOPIX（東証株価指数、配当込み）、NOMURA-BPI（総合）、MSCI-KOKUSAIインデックス（除く日本、円ベース）の合成インデックス

●特別勘定の運用総括

予め定められた方法により、上記投資信託への投資を行いました。組入比率は期間を通じて概ね高位を維持しました。

●ユニットプライス　140.26

※横軸の目盛は該当月の月末を示します。

設定日：2002年10月1日

●特別勘定の資産構成比

資産等の種類	構成比
投資信託	99.99%
現預金その他	0.01%
合計	100.00%

（注）月末近くに大量の資金流入がある場合には、月末における「現預金その他」の比率が一時的に高くなることがあります。

●ユニットプライスの推移

	ユニットプライス	前月比
2025年9月30日	136.71	1.22%
2025年10月31日	140.37	2.68%
2025年11月30日	140.98	0.43%
2025年12月31日	140.71	−0.19%
2026年1月31日	140.22	−0.35%
2026年2月28日	144.22	2.85%
2026年3月31日	139.40	−3.34%
2026年4月30日	142.28	2.06%
2026年5月31日	143.71	1.00%
2026年6月30日	144.50	0.55%
2026年7月31日	143.05	−1.01%
2026年8月31日	143.50	0.31%
2026年9月30日	140.26	−2.26%

●ユニットプライスの騰落率

1ヵ月	3ヵ月	6ヵ月	1年	設定来
−2.26%	−2.94%	0.61%	2.60%	40.26%

※特別勘定のユニットプライスは、ご契約者資金が投入されていない期間は100のまま変動しません。
※ユニットプライスは小数点第3位以下を切捨てて表示しております。
なお、前月比及び期間別騰落率(%)は、小数点第8位までのユニットプライスを用いて計算し、計算結果を小数点第3位で四捨五入した数値を表示しております。

この保険のご留意いただきたい内容については、巻頭に「特別勘定運用レポートをご覧いただくにあたって」の記載がございますので、必ずご確認ください。

（2026年9月末現在）

ダブルウィング

特別勘定の名称

SMAM・バランス50

（ファンドコード：05002）

投資信託の名称

SMAM・バランスファンドVA50

投資信託の運用会社

三井住友DSアセットマネジメント株式会社

投資信託の運用方針

国内外の株式・債券への分散投資を行うことにより、長期的な信託財産の成長を目指して運用を行います。実質的な資産配分比率は国内株式25%、キャッシュを含む国内債券25%、外国株式25%、外国債券25%を基本とします。

投資信託の主な運用対象

日本を含む世界の株式・公社債

投資信託のベンチマーク

TOPIX（東証株価指数、配当込み）、NOMURA-BPI（総合）、MSCI-KOKUSAIインデックス（除く日本、円ベース）の合成インデックス

●特別勘定の運用総括

予め定められた方法により、上記投資信託への投資を行いました。組入比率は期間を通じて概ね高位を維持しました。

●ユニットプライス　222.17

※横軸の目盛は該当月の月末を示します。

設定日：2002年10月1日

●特別勘定の資産構成比

資産等の種類	構成比
投資信託	100.00%
現預金その他	0.00%
合計	100.00%

（注）月末近くに大量の資金流入がある場合には、月末における「現預金その他」の比率が一時的に高くなることがあります。

●ユニットプライスの推移

	ユニットプライス	前月比
2025年9月30日	202.06	1.92%
2025年10月31日	209.81	3.83%
2025年11月30日	211.54	0.83%
2025年12月31日	212.39	0.40%
2026年1月31日	213.26	0.41%
2026年2月28日	221.19	3.72%
2026年3月31日	210.08	−5.03%
2026年4月30日	219.32	4.40%
2026年5月31日	224.82	2.51%
2026年6月30日	226.18	0.60%
2026年7月31日	224.46	−0.76%
2026年8月31日	227.34	1.28%
2026年9月30日	222.17	−2.28%

●ユニットプライスの騰落率

1ヵ月	3ヵ月	6ヵ月	1年	設定来
−2.28%	−1.77%	5.75%	9.95%	122.17%

※特別勘定のユニットプライスは、ご契約者資金が投入されていない期間は100のまま変動しません。
※ユニットプライスは小数点第3位以下を切捨てて表示しております。
なお、前月比及び期間別騰落率(%)は、小数点第8位までのユニットプライスを用いて計算し、計算結果を小数点第3位で四捨五入した数値を表示しております。

特別勘定の名称

SMAM・バランス75

（ファンドコード：05001）

投資信託の名称

SMAM・バランスファンドVA75

投資信託の運用会社

三井住友DSアセットマネジメント株式会社

投資信託の運用方針

国内外の株式・債券への分散投資を行うことにより、長期的な信託財産の成長を目指して運用を行います。実質的な資産配分比率は国内株式35%、キャッシュを含む国内債券5%、外国株式40%、外国債券20%を基本とします。

投資信託の主な運用対象

日本を含む世界の株式・公社債

投資信託のベンチマーク

TOPIX（東証株価指数、配当込み）、NOMURA-BPI（総合）、MSCI-KOKUSAIインデックス（除く日本、円ベース）の合成インデックス

●特別勘定の運用総括

予め定められた方法により、上記投資信託への投資を行いました。組入比率は期間を通じて概ね高位を維持しました。

●ユニットプライス　371.49

※横軸の目盛は該当月の月末を示します。

設定日：2002年10月1日

●特別勘定の資産構成比

資産等の種類	構成比
投資信託	99.96%
現預金その他	0.04%
合計	100.00%

（注）月末近くに大量の資金流入がある場合には、月末における「現預金その他」の比率が一時的に高くなることがあります。

●ユニットプライスの推移

	ユニットプライス	前月比
2025年9月30日	315.89	2.67%
2025年10月31日	331.84	5.05%
2025年11月30日	336.07	1.27%
2025年12月31日	339.38	0.99%
2026年1月31日	343.21	1.13%
2026年2月28日	358.72	4.52%
2026年3月31日	335.13	−6.58%
2026年4月30日	357.87	6.78%
2026年5月31日	371.86	3.91%
2026年6月30日	374.53	0.72%
2026年7月31日	372.39	−0.57%
2026年8月31日	380.74	2.24%
2026年9月30日	371.49	−2.43%

●ユニットプライスの騰落率

1ヵ月	3ヵ月	6ヵ月	1年	設定来
−2.43%	−0.81%	10.85%	17.60%	271.50%

※特別勘定のユニットプライスは、ご契約者資金が投入されていない期間は100のまま変動しません。
※ユニットプライスは小数点第3位以下を切捨てて表示しております。
なお、前月比及び期間別騰落率(%)は、小数点第8位までのユニットプライスを用いて計算し、計算結果を小数点第3位で四捨五入した数値を表示しております。

この保険のご留意いただきたい内容については、巻頭に「特別勘定運用レポートをご覧いただくにあたって」の記載がございますので、必ずご確認ください。

（2026年9月末現在）

ダブルウィング

特別勘定の名称

ジャナス・バランス

（ファンドコード：05057）

投資信託の名称

ジャナス・バランス・ファンド

投資信託の運用会社

ジャナス・キャピタル・トラスト・マネジャー・リミテッド

投資信託の運用方針

主に、米国で取引されている株式や債券にバランスよく投資し、ファンド資産の長期的成長を目指します。原則として為替ヘッジを行いません。

投資信託の主な運用対象

米国の株式・公社債

投資信託の参考インデックス

Balanced Index（55% S&P500 / 45% BB US Agg Bond）

●特別勘定の運用総括

予め定められた方法により、上記投資信託への投資を行いました。組入比率は期間を通じて概ね高位を維持しました。

●ユニットプライス　400.63

※横軸の目盛は該当月の月末を示します。

設定日：2005年7月1日

●特別勘定の資産構成比

資産等の種類	構成比
投資信託	100.00%
現預金その他	0.00%
合計	100.00%

（注）月末近くに大量の資金流入がある場合には、月末における「現預金その他」の比率が一時的に高くなることがあります。

●ユニットプライスの推移

	ユニットプライス	前月比
2025年9月30日	369.63	2.22%
2025年10月31日	389.40	5.35%
2025年11月30日	394.71	1.36%
2025年12月31日	392.90	−0.46%
2026年1月31日	385.78	−1.81%
2026年2月28日	388.57	0.72%
2026年3月31日	369.59	−4.88%
2026年4月30日	399.32	8.04%
2026年5月31日	408.33	2.26%
2026年6月30日	414.74	1.57%
2026年7月31日	404.82	−2.39%
2026年8月31日	416.05	2.78%
2026年9月30日	400.63	−3.71%

●ユニットプライスの騰落率

1ヵ月	3ヵ月	6ヵ月	1年	設定来
−3.71%	−3.40%	8.40%	8.39%	300.63%

※特別勘定のユニットプライスは、ご契約者資金が投入されていない期間は100のまま変動しません。
※ユニットプライスは小数点第3位以下を切捨てて表示しております。
なお、前月比及び期間別騰落率（%）は、小数点第8位までのユニットプライスを用いて計算し、計算結果を小数点第3位で四捨五入した数値を表示しております。

特別勘定の名称

グローバル不動産投信

（ファンドコード：07001）

投資信託の名称

ジャナス・グローバル・リアルエステート・ファンド

投資信託の運用会社

ジャナス・キャピタル・トラスト・マネジャー・リミテッド

投資信託の運用方針

主に、世界のREIT（不動産投資信託）および不動産関連企業の発行する証券に投資し、証券価格の上昇と配当収入の組合せによる総合利回りの最大化を目指します。原則として為替ヘッジを行いません。

投資信託の主な運用対象

世界のREIT（不動産投資信託）および不動産関連企業の発行する証券

投資信託の参考インデックス

FTSE EPRA／NAREITグローバル不動産インデックス

●特別勘定の運用総括

予め定められた方法により、上記投資信託への投資を行いました。組入比率は期間を通じて概ね高位を維持しました。

●ユニットプライス　206.21

※横軸の目盛は該当月の月末を示します。

設定日：2005年7月1日

●特別勘定の資産構成比

資産等の種類	構成比
投資信託	100.00%
現預金その他	0.00%
合計	100.00%

（注）月末近くに大量の資金流入がある場合には、月末における「現預金その他」の比率が一時的に高くなることがあります。

●ユニットプライスの推移

	ユニットプライス	前月比
2025年9月30日	189.47	−0.04%
2025年10月31日	195.54	3.21%
2025年11月30日	201.15	2.87%
2025年12月31日	198.56	−1.29%
2026年1月31日	196.48	−1.05%
2026年2月28日	212.13	7.97%
2026年3月31日	197.96	−6.68%
2026年4月30日	216.07	9.15%
2026年5月31日	218.56	1.15%
2026年6月30日	228.82	4.69%
2026年7月31日	230.40	0.69%
2026年8月31日	222.64	−3.37%
2026年9月30日	206.21	−7.38%

●ユニットプライスの騰落率

1ヵ月	3ヵ月	6ヵ月	1年	設定来
−7.38%	−9.88%	4.17%	8.84%	106.22%

※特別勘定のユニットプライスは、ご契約者資金が投入されていない期間は100のまま変動しません。
※ユニットプライスは小数点第3位以下を切捨てて表示しております。
なお、前月比及び期間別騰落率（%）は、小数点第8位までのユニットプライスを用いて計算し、計算結果を小数点第3位で四捨五入した数値を表示しております。

この保険のご留意いただきたい内容については、巻頭に「特別勘定運用レポートをご覧いただくにあたって」の記載がございますので、必ずご確認ください。

（2026年9月末現在）

ダブルウィング

特別勘定の名称

マネーA

（ファンドコード：06001）

投資信託の名称

フィデリティ・マネー・プールVA

投資信託の運用会社

フィデリティ投信株式会社

投資信託の運用方針

円建ての公社債等を中心に投資を行い、安定した運用成果を目指します。

投資信託の主な運用対象

本邦通貨表示の公社債等

●ユニットプライス　58.15

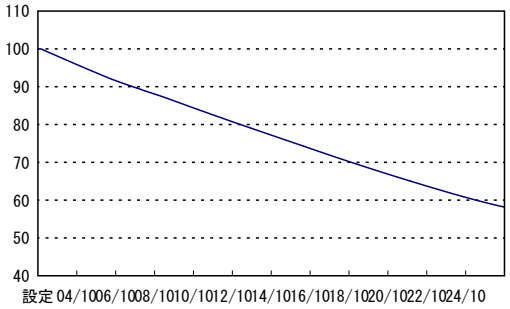

※横軸の目盛は該当月の月末を示します。

設定日：2002年10月1日

●特別勘定の資産構成比

資産等の種類	構成比
投資信託	99.96%
現預金その他	0.04%
合計	100.00%

（注）月末近くに大量の資金流入がある場合には、月末における「現預金その他」の比率が一時的に高くなることがあります。

●ユニットプライスの推移

	ユニットプライス	前月比
2025年9月30日	59.38	−0.18%
2025年10月31日	59.27	−0.18%
2025年11月30日	59.17	−0.18%
2025年12月31日	59.06	−0.19%
2026年1月31日	58.94	−0.20%
2026年2月28日	58.86	−0.15%
2026年3月31日	58.74	−0.20%
2026年4月30日	58.65	−0.16%
2026年5月31日	58.54	−0.18%
2026年6月30日	58.45	−0.16%
2026年7月31日	58.34	−0.19%
2026年8月31日	58.25	−0.16%
2026年9月30日	58.15	−0.18%

●ユニットプライスの騰落率

1ヵ月	3ヵ月	6ヵ月	1年	設定来
−0.18%	−0.52%	−1.01%	−2.07%	−41.85%

※特別勘定のユニットプライスは、ご契約者資金が投入されていない期間は100のまま変動しません。

※ユニットプライスは小数点第3位以下を切捨てて表示しております。
なお、前月比及び期間別騰落率(%)は、小数点第8位までのユニットプライスを用いて計算し、計算結果を小数点第3位で四捨五入した数値を表示しております。

●特別勘定の運用総括

予め定められた方法により、上記投資信託への投資を行いました。組入比率は期間を通じて概ね高位を維持しました。

この保険のご留意いただきたい内容については、巻頭に「特別勘定運用レポートをご覧いただくにあたって」の記載がございますので、必ずご確認ください。

「組入投資信託の運用状況」につきましては、三井住友海上プライマリー生命ホームページより「特別勘定運用レポート」をご選択いただき、該当商品のPDFファイルをご覧ください。

募集代理店

PRESTIA

株式会社SMBC信託銀行

引受保険会社

三井住友海上プライマリー生命保険株式会社

〒103-0028　東京都中央区八重洲 1-3-7 八重洲ファーストフィナンシャルビル

資料請求・お問合わせ
フリーダイヤル　0120-125-104
https://www.ms-primary.com