2026年1月末

えがお、ひろがる

積立金自動移転特約付通貨選択一般勘定移行型変額終身保険

特別勘定運用レポート

（特別勘定の運用状況：ニュージーランドドル建）

三井住友海上プライマリー生命
MS&AD INSURANCE GROUP

MSPL-2010-B-0399-00

特別勘定運用レポートをご覧いただくにあたって

当資料をご覧いただく際にご留意いただきたい事項

・当資料はご契約者さま等に対し、三井住友海上プライマリー生命のえがお、ひろがる〔積立金自動移転特約付通貨選択一般勘定移行型変額終身保険〕の特別勘定および特別勘定が主たる投資対象とする投資信託の運用状況を開示するためのものであり、生命保険契約の募集および当該投資信託の勧誘を目的としたものではありません。
・当資料に記載されている運用実績等に関する情報は過去のものであり、将来の運用成果を示唆あるいは保証するものではありません。
・商品内容につきましては、「契約締結前交付書面（契約概要／注意喚起情報）兼 商品パンフレット」、「ご契約のしおり・約款」および「特別勘定のしおり」をご覧ください。

この保険商品についてご確認いただきたい事項

■市場リスクについて

特別勘定での運用期間は、その運用実績に基づいて将来の死亡保険金額、解約払戻金額等が変動（増減）します。特別勘定の資産は、主に国内外の株式・債券等に投資する投資信託を通じて運用されるため、株価や債券価格の下落、為替の変動等により、解約払戻金等のお受取りになる合計額が払込まれた保険料を下回る可能性があり、損失が生じるおそれがあります。これらの特別勘定の運用に伴うリスクはすべてご契約者に帰属します。

■為替リスクについて

一時払保険料の払込通貨と契約通貨が異なる場合や、死亡保険金、解約払戻金等（以下、保険金等）受取時の通貨が一時払保険料の払込通貨と異なる場合等に、為替相場の変動による影響を受けます。したがって、保険金等を一時払保険料の払込通貨で換算した場合の金額がご契約時にお払込みいただいた金額を下回る可能性があり、損失が生じる恐れがあります。

■ご負担いただく費用について

この保険では、外貨で契約を締結することで生じる費用、保険関係費および資産運用関係費等をご負担いただきます。また、一定期間内に目標達成した場合、ご契約を解約・一部解約する場合には、所定の解約控除がかかります。詳しくは次ページ「諸費用について」をご参照ください。

■その他

・変額終身保険は特別勘定の主たる運用手段として投資信託を用いますが、ご契約者が投資信託を直接保有するものではありません。
・特別勘定のユニットプライスの値動きは、特別勘定が投資対象とする投資信託の値動きと必ずしも一致しません。これは、特別勘定が投資信託のほかに保険契約の異動等に備えて一定の現預金を保有することがあること等によるものです。

諸費用について

この保険の費用の合計は、以下の費用の合計額となります。

外貨で契約を締結することで生じる費用

・一時払保険料の振込み、保険金等の受取りを外貨で行う場合、送金手数料、口座引出手数料等の費用が別途必要となる場合があります。また、当該費用は取扱金融機関によって異なります。
・一時払保険料を契約通貨と異なる通貨で入金する場合のレートと保険金等を円で受取る場合、または円建終身保障へ移行する場合のレートは、仲値（TTM）に対し、次のとおりとなります。

円入金特約により、円で保険料を入金する場合の円入金特約レート（TTS）	TTM＋50銭
外貨入金特約により、契約通貨と異なる外貨で保険料を入金する場合の外貨入金特約レート	（契約通貨のTTM＋25銭） ÷ （払込通貨のTTM－25銭）
円支払特約により、円で保険金等を受取る場合、 または円建終身保障へ移行する場合の円支払特約レート（TTB）	TTM－50銭

特別勘定での運用期間中にご負担いただく費用

1．最低運用目標設定型特別勘定での運用期間中にご負担いただく費用

下記の費用を控除した上で、ユニットプライス・ユニット数は計算されます。

項　目	目　的	費　用	時　期
保険関係費	ご契約の締結および維持等に必要な費用ならびに死亡保険金等を支払うための費用	積立金額に対して 最大年率2.40%*	左記の年率の1/12を乗じた金額を毎月15日末に控除
資産運用関係費	特別勘定の運用にかかわる費用	特別勘定の資産残高に対して 年率0.20%程度	左記の年率の1/365を乗じた金額を毎日控除

＊ 最低運用目標設定型特別勘定に繰り入れる際に、金利の低下など取引条件等が一定以上悪化した場合には、募集時に予定した最低運用目標の確保を目的に保険関係費を年率2.40%から一定程度引き下げて適用することがあります。保険関係費を引き下げた場合には、当該保険関係費は特別勘定繰入日の１年後の応当日から適用するものとし、以後最低運用目標設定型特別勘定での運用期間中に変更されることはありません。

ご注意

・資産運用関係費は信託報酬等を記載しています。この他、信託財産留保額、有価証券の売買手数料、運用関連の費用・税金、監査費用等がかかる場合がありますが、費用の発生前に金額や割合を確定することが困難なため表示することができません。これらの費用が発生する場合は、特別勘定がその保有資産から負担するため、特別勘定のユニットプライスに反映されることとなります。したがって、お客さまはこれらの費用を間接的に負担することとなります。
・資産運用関係費は、運用手法の変更、運用資産額の変動等の理由により、将来変更される可能性があります。

2．短期資金型特別勘定での運用期間中にご負担いただく費用

下記の費用を控除した上で、ユニットプライスは計算されます。

項　目	費　用
保険関係費	保険関係費はかかりません。
資産運用関係費	元本確保を目標とした安定的な運用を目指すため、外貨預金、外貨建てMMF等で運用を行う予定です。具体的な運用資産を確定していないため、特別勘定の運用にかかわる費用は未定です。

※ 短期資金型特別勘定は2030年４月を目途に設定する予定です。詳細については設定した際に公表します。
※ 資産運用関係費は、運用手法の変更、運用資産額の変動等の理由により、将来変更される可能性があります。

3．下記のお取扱いの場合に別途ご負担いただく費用

特別勘定のユニットプライスを計算した後に特定のご契約者にご負担いただきます。

項　目	費　用		時　期
解約控除	目標達成するとき	経過年数に応じて、 一時払保険料に対して9～1%	目標達成時に積立金から控除します。
	解約するとき	経過年数に応じて、 一時払保険料に対して10～1%	解約時・一部解約時に積立金から控除します。
	一部解約するとき	経過年数に応じて、 一部解約請求金額に対して10～1%	

※ 一部解約請求金額が一時払保険料を上回る場合には、解約控除対象額は一時払保険料を上限とします。一部解約の際に解約控除対象額として取扱われた金額については、以後の解約控除対象額の計算の対象とする一時払保険料から控除して取扱います。

移行日以後にご負担いただく費用

移行日以後の死亡保険金額は、死亡保険金を支払うための費用および保険契約の維持などに必要な費用を控除する前提で算出されます。これらの費用については、移行日における被保険者の年齢および性別に応じてその時点の基礎率等（予定利率、予定死亡率等）に基づいたものとなるため、ご加入時には定まっていません。

遺族年金支払特約および年金移行特約による年金支払期間中にご負担いただく費用

項　目	目　的	費　用	時　期
年金管理費	ご契約の維持に必要な費用ならびに年金等を支払うための費用	年金額に対して１％	年金支払日に責任準備金から控除します。

※ 上記費用は上限です。なお、年金支払開始日時点の費用を年金支払期間を通じて適用します。

※ 年金額を算出する際の費用は、「遺族年金支払特約」の場合は年金基金設定時、「年金移行特約」の場合は特約付加日の基礎率等（予定利率、予定死亡率等）に基づいたものとなるため、ご加入時に定まっていません。

（2026年1月末現在）

えがお、ひろがる

特別勘定の名称

ニュージーランドドル115.0%保証型

（ファンドコード：50001）

投資信託の名称

Global Balance Plus Fund NZD 115.0% 1505

投資信託の運用会社

シティグループ・ファースト・インベストメント・マネジメント・リミテッド

投資信託の運用方針

実質的な債券投資により所定の移行原資を確保しながら、国内外の株式、債券、有価証券や参照指数に連動する運用に分散投資し、あらかじめ定めた最低運用目標を確保しつつ、中長期的な運用成果を目指します。

●ユニットプライス　152.95

※横軸の目盛は該当月の13日を示します。

設定日：2015年6月14日

●ユニットプライスの推移

	ユニットプライス	前月比
2025年1月31日	144.91	1.30%
2025年2月28日	144.94	0.02%
2025年3月31日	144.86	-0.05%
2025年4月30日	147.37	1.73%
2025年5月31日	146.03	-0.91%
2025年6月30日	146.72	0.47%
2025年7月31日	147.74	0.69%
2025年8月31日	149.66	1.30%
2025年9月30日	152.34	1.79%
2025年10月31日	154.84	1.64%
2025年11月30日	152.54	-1.48%
2025年12月31日	151.69	-0.56%
2026年1月31日	152.95	0.83%

●ユニットプライスの騰落率

1ヵ月	3ヵ月	6ヵ月	1年	設定来
0.83%	-1.22%	3.53%	5.55%	52.96%

※ユニットプライスは小数点第3位以下を切捨てて表示しております。
なお、前月比及び期間別騰落率（%）は、小数点第8位までのユニットプライスを用いて計算し、計算結果を小数点第3位で四捨五入した数値を表示しております。

●特別勘定の運用総括

予め定められた方法により、上記投資信託への投資を行いました。組入比率は期間を通じて概ね高位を維持しました。

●特別勘定の資産構成比

資産等の種類	構成比
投資信託	100.00%
現預金その他	0.00%
合計	100.00%

●投資信託内の資産配分比率

資産等の種類	構成比
積極運用部分	6.15%
安定運用部分他	93.85%
合計	100.00%

この保険のご留意いただきたい内容については、巻頭に「特別勘定運用レポートをご覧いただくにあたって」の記載がございますので、必ずご確認ください。

特別勘定の名称

ニュージーランドドル115.0%保証型

（ファンドコード：50002）

投資信託の名称

Global Balance Plus Fund NZD 115.0% 1506

投資信託の運用会社

シティグループ・ファースト・インベストメント・マネジメント・リミテッド

投資信託の運用方針

実質的な債券投資により所定の移行原資を確保しながら、国内外の株式、債券、有価証券や参照指数に連動する運用に分散投資し、あらかじめ定めた最低運用目標を確保しつつ、中長期的な運用成果を目指します。

●ユニットプライス　154.85

※横軸の目盛は該当月の13日を示します。

設定日：2015年7月14日

●ユニットプライスの推移

	ユニットプライス	前月比
2025年1月31日	146.85	1.24%
2025年2月28日	146.87	0.01%
2025年3月31日	146.81	-0.04%
2025年4月30日	149.30	1.69%
2025年5月31日	148.05	-0.84%
2025年6月30日	148.75	0.47%
2025年7月31日	149.72	0.66%
2025年8月31日	151.60	1.25%
2025年9月30日	154.24	1.74%
2025年10月31日	156.94	1.75%
2025年11月30日	154.73	-1.41%
2025年12月31日	153.75	-0.63%
2026年1月31日	154.85	0.72%

●ユニットプライスの騰落率

1ヵ月	3ヵ月	6ヵ月	1年	設定来
0.72%	-1.33%	3.43%	5.45%	54.86%

※ユニットプライスは小数点第3位以下を切捨てて表示しております。
なお、前月比及び期間別騰落率（%）は、小数点第8位までのユニットプライスを用いて計算し、計算結果を小数点第3位で四捨五入した数値を表示しております。

●特別勘定の運用総括

予め定められた方法により、上記投資信託への投資を行いました。組入比率は期間を通じて概ね高位を維持しました。

●特別勘定の資産構成比

資産等の種類	構成比
投資信託	100.00%
現預金その他	0.00%
合計	100.00%

●投資信託内の資産配分比率

資産等の種類	構成比
積極運用部分	5.04%
安定運用部分他	94.96%
合計	100.00%

この保険のご留意いただきたい内容については、巻頭に「特別勘定運用レポートをご覧いただくにあたって」の記載がございますので、必ずご確認ください。

特別勘定の名称

ニュージーランドドル115.0%保証型

（ファンドコード：50003）

投資信託の名称

Global Balance Plus Fund NZD 115.0% 1507

投資信託の運用会社

シティグループ・ファースト・インベストメント・マネジメント・リミテッド

投資信託の運用方針

実質的な債券投資により所定の移行原資を確保しながら、国内外の株式、債券、有価証券や参照指数に連動する運用に分散投資し、あらかじめ定めた最低運用目標を確保しつつ、中長期的な運用成果を目指します。

●ユニットプライス　148.92

※横軸の目盛は該当月の13日を示します。

設定日：2015年8月14日

●ユニットプライスの推移

	ユニットプライス	前月比
2025年1月31日	142.45	1.16%
2025年2月28日	142.48	0.02%
2025年3月31日	142.38	−0.07%
2025年4月30日	144.66	1.60%
2025年5月31日	143.47	−0.82%
2025年6月30日	144.14	0.47%
2025年7月31日	145.05	0.63%
2025年8月31日	146.90	1.27%
2025年9月30日	149.42	1.71%
2025年10月31日	151.58	1.45%
2025年11月30日	149.40	−1.44%
2025年12月31日	148.28	−0.75%
2026年1月31日	148.92	0.43%

●ユニットプライスの騰落率

1ヵ月	3ヵ月	6ヵ月	1年	設定来
0.43%	−1.76%	2.67%	4.54%	48.92%

※ユニットプライスは小数点第3位以下を切捨てて表示しております。
なお、前月比及び期間別騰落率（%）は、小数点第8位までのユニットプライスを用いて計算し、計算結果を小数点第3位で四捨五入した数値を表示しております。

●特別勘定の運用総括

予め定められた方法により、上記投資信託への投資を行いました。組入比率は期間を通じて概ね高位を維持しました。

●特別勘定の資産構成比

資産等の種類	構成比
投資信託	100.00%
現預金その他	0.00%
合計	100.00%

●投資信託内の資産配分比率

資産等の種類	構成比
積極運用部分	3.43%
安定運用部分他	96.57%
合計	100.00%

この保険のご留意いただきたい内容については、巻頭に「特別勘定運用レポートをご覧いただくにあたって」の記載がございますので、必ずご確認ください。

特別勘定の名称

ニュージーランドドル115.0%保証型

（ファンドコード：50004）

投資信託の名称

Global Balance Plus Fund NZD 115.0% 1508

投資信託の運用会社

シティグループ・ファースト・インベストメント・マネジメント・リミテッド

投資信託の運用方針

実質的な債券投資により所定の移行原資を確保しながら、国内外の株式、債券、有価証券や参照指数に連動する運用に分散投資し、あらかじめ定めた最低運用目標を確保しつつ、中長期的な運用成果を目指します。

●ユニットプライス　148.00

※横軸の目盛は該当月の13日を示します。

設定日：2015年9月14日

●特別勘定の運用総括

予め定められた方法により、上記投資信託への投資を行いました。組入比率は期間を通じて概ね高位を維持しました。

●特別勘定の資産構成比

資産等の種類	構成比
投資信託	100.00%
現預金その他	0.00%
合計	100.00%

●投資信託内の資産配分比率

資産等の種類	構成比
積極運用部分	3.78%
安定運用部分他	96.22%
合計	100.00%

●ユニットプライスの推移

	ユニットプライス	前月比
2025年1月31日	141.26	1.18%
2025年2月28日	141.32	0.04%
2025年3月31日	141.20	-0.09%
2025年4月30日	143.58	1.69%
2025年5月31日	142.40	-0.82%
2025年6月30日	143.13	0.51%
2025年7月31日	144.01	0.61%
2025年8月31日	145.81	1.25%
2025年9月30日	148.31	1.71%
2025年10月31日	150.49	1.47%
2025年11月30日	148.31	-1.45%
2025年12月31日	147.16	-0.78%
2026年1月31日	148.00	0.57%

●ユニットプライスの騰落率

1ヵ月	3ヵ月	6ヵ月	1年	設定来
0.57%	-1.65%	2.77%	4.77%	48.01%

※ユニットプライスは小数点第3位以下を切捨てて表示しております。
なお、前月比及び期間別騰落率（%）は、小数点第8位までのユニットプライスを用いて計算し、計算結果を小数点第3位で四捨五入した数値を表示しております。

この保険のご留意いただきたい内容については、巻頭に「特別勘定運用レポートをご覧いただくにあたって」の記載がございますので、必ずご確認ください。

特別勘定の名称

ニュージーランドドル115.0%保証型

（ファンドコード：50005）

投資信託の名称

Global Balance Plus Fund NZD 115.0% 1509

投資信託の運用会社

シティグループ・ファースト・インベストメント・マネジメント・リミテッド

投資信託の運用方針

実質的な債券投資により所定の移行原資を確保しながら、国内外の株式、債券、有価証券や参照指数に連動する運用に分散投資し、あらかじめ定めた最低運用目標を確保しつつ、中長期的な運用成果を目指します。

●ユニットプライス　139.89

※横軸の目盛は該当月の13日を示します。

設定日：2015年10月14日

●ユニットプライスの推移

	ユニットプライス	前月比
2025年1月31日	134.30	1.09%
2025年2月28日	134.30	0.00%
2025年3月31日	134.22	-0.06%
2025年4月30日	136.43	1.64%
2025年5月31日	135.37	-0.77%
2025年6月30日	136.01	0.47%
2025年7月31日	136.79	0.58%
2025年8月31日	138.46	1.22%
2025年9月30日	140.71	1.63%
2025年10月31日	142.64	1.37%
2025年11月30日	140.63	-1.41%
2025年12月31日	139.41	-0.87%
2026年1月31日	139.89	0.35%

●ユニットプライスの騰落率

1ヵ月	3ヵ月	6ヵ月	1年	設定来
0.35%	-1.93%	2.27%	4.17%	39.90%

※ユニットプライスは小数点第3位以下を切捨てて表示しております。
なお、前月比及び期間別騰落率（%）は、小数点第8位までのユニットプライスを用いて計算し、計算結果を小数点第3位で四捨五入した数値を表示しております。

●特別勘定の運用総括

予め定められた方法により、上記投資信託への投資を行いました。組入比率は期間を通じて概ね高位を維持しました。

●特別勘定の資産構成比

資産等の種類	構成比
投資信託	100.00%
現預金その他	0.00%
合計	100.00%

●投資信託内の資産配分比率

資産等の種類	構成比
積極運用部分	1.83%
安定運用部分他	98.17%
合計	100.00%

この保険のご留意いただきたい内容については、巻頭に「特別勘定運用レポートをご覧いただくにあたって」の記載がございますので、必ずご確認ください。

特別勘定の名称

ニュージーランドドル115.0%保証型

（ファンドコード：50006）

投資信託の名称

Global Balance Plus Fund NZD 115.0% 1510

投資信託の運用会社

シティグループ・ファースト・インベストメント・マネジメント・リミテッド

投資信託の運用方針

実質的な債券投資により所定の移行原資を確保しながら、国内外の株式、債券、有価証券や参照指数に連動する運用に分散投資し、あらかじめ定めた最低運用目標を確保しつつ、中長期的な運用成果を目指します。

●ユニットプライス　144.69

※横軸の目盛は該当月の12日を示します。

設定日：2015年11月13日

●ユニットプライスの推移

	ユニットプライス	前月比
2025年1月31日	138.15	1.14%
2025年2月28日	138.23	0.06%
2025年3月31日	138.08	-0.11%
2025年4月30日	140.47	1.73%
2025年5月31日	139.28	-0.85%
2025年6月30日	140.00	0.52%
2025年7月31日	140.88	0.63%
2025年8月31日	142.73	1.31%
2025年9月30日	145.25	1.77%
2025年10月31日	147.39	1.47%
2025年11月30日	145.19	-1.50%
2025年12月31日	143.82	-0.94%
2026年1月31日	144.69	0.61%

●ユニットプライスの騰落率

1ヵ月	3ヵ月	6ヵ月	1年	設定来
0.61%	-1.83%	2.71%	4.73%	44.70%

※ユニットプライスは小数点第3位以下を切捨てて表示しております。
なお、前月比及び期間別騰落率（%）は、小数点第8位までのユニットプライスを用いて計算し、計算結果を小数点第3位で四捨五入した数値を表示しております。

●特別勘定の運用総括

予め定められた方法により、上記投資信託への投資を行いました。組入比率は期間を通じて概ね高位を維持しました。

●特別勘定の資産構成比

資産等の種類	構成比
投資信託	100.00%
現預金その他	0.00%
合計	100.00%

●投資信託内の資産配分比率

資産等の種類	構成比
積極運用部分	3.79%
安定運用部分他	96.21%
合計	100.00%

この保険のご留意いただきたい内容については、巻頭に「特別勘定運用レポートをご覧いただくにあたって」の記載がございますので、必ずご確認ください。

特別勘定の名称

ニュージーランドドル115.0%保証型

（ファンドコード：50007）

投資信託の名称

Global Balance Plus Fund NZD 115.0% 1511

投資信託の運用会社

シティグループ・ファースト・インベストメント・マネジメント・リミテッド

投資信託の運用方針

実質的な債券投資により所定の移行原資を確保しながら、国内外の株式、債券、有価証券や参照指数に連動する運用に分散投資し、あらかじめ定めた最低運用目標を確保しつつ、中長期的な運用成果を目指します。

●ユニットプライス　145.24

※横軸の目盛は該当月の13日を示します。

設定日：2015年12月14日

●ユニットプライスの推移

	ユニットプライス	前月比
2025年1月31日	138.52	1.17%
2025年2月28日	138.62	0.07%
2025年3月31日	138.43	-0.13%
2025年4月30日	140.48	1.48%
2025年5月31日	139.26	-0.87%
2025年6月30日	139.99	0.52%
2025年7月31日	140.90	0.65%
2025年8月31日	142.82	1.37%
2025年9月30日	145.43	1.82%
2025年10月31日	147.70	1.56%
2025年11月30日	145.56	-1.45%
2025年12月31日	144.19	-0.94%
2026年1月31日	145.24	0.73%

●ユニットプライスの騰落率

1ヵ月	3ヵ月	6ヵ月	1年	設定来
0.73%	-1.66%	3.08%	4.85%	45.25%

※ユニットプライスは小数点第3位以下を切捨てて表示しております。
なお、前月比及び期間別騰落率（%）は、小数点第8位までのユニットプライスを用いて計算し、計算結果を小数点第3位で四捨五入した数値を表示しております。

●特別勘定の運用総括

予め定められた方法により、上記投資信託への投資を行いました。組入比率は期間を通じて概ね高位を維持しました。

●特別勘定の資産構成比

資産等の種類	構成比
投資信託	100.00%
現預金その他	0.00%
合計	100.00%

●投資信託内の資産配分比率

資産等の種類	構成比
積極運用部分	4.62%
安定運用部分他	95.38%
合計	100.00%

この保険のご留意いただきたい内容については、巻頭に「特別勘定運用レポートをご覧いただくにあたって」の記載がございますので、必ずご確認ください。

特別勘定の名称

ニュージーランドドル115.0%保証型

（ファンドコード：50008）

投資信託の名称

Global Balance Plus Fund NZD 115.0% 1512

投資信託の運用会社

シティグループ・ファースト・インベストメント・マネジメント・リミテッド

投資信託の運用方針

実質的な債券投資により所定の移行原資を確保しながら、国内外の株式、債券、有価証券や参照指数に連動する運用に分散投資し、あらかじめ定めた最低運用目標を確保しつつ、中長期的な運用成果を目指します。

●ユニットプライス　140.00

※横軸の目盛は該当月の13日を示します。

設定日：2016年1月14日

●ユニットプライスの推移

	ユニットプライス	前月比
2025年1月31日	133.84	1.14%
2025年2月28日	133.90	0.05%
2025年3月31日	133.78	−0.09%
2025年4月30日	136.06	1.71%
2025年5月31日	134.96	−0.81%
2025年6月30日	135.64	0.51%
2025年7月31日	136.48	0.62%
2025年8月31日	138.22	1.28%
2025年9月30日	140.64	1.75%
2025年10月31日	142.64	1.42%
2025年11月30日	140.57	−1.45%
2025年12月31日	139.16	−1.00%
2026年1月31日	140.00	0.60%

●ユニットプライスの騰落率

1ヵ月	3ヵ月	6ヵ月	1年	設定来
0.60%	−1.85%	2.58%	4.60%	40.00%

※ユニットプライスは小数点第3位以下を切捨てて表示しております。
なお、前月比及び期間別騰落率（%）は、小数点第8位までのユニットプライスを用いて計算し、計算結果を小数点第3位で四捨五入した数値を表示しております。

●特別勘定の運用総括

予め定められた方法により、上記投資信託への投資を行いました。組入比率は期間を通じて概ね高位を維持しました。

●特別勘定の資産構成比

資産等の種類	構成比
投資信託	100.00%
現預金その他	0.00%
合計	100.00%

●投資信託内の資産配分比率

資産等の種類	構成比
積極運用部分	3.07%
安定運用部分他	96.93%
合計	100.00%

この保険のご留意いただきたい内容については、巻頭に「特別勘定運用レポートをご覧いただくにあたって」の記載がございますので、必ずご確認ください。

特別勘定の名称

ニュージーランドドル115.0%保証型

（ファンドコード：50009）

投資信託の名称

Global Balance Plus Fund NZD 115.0% 1601

投資信託の運用会社

シティグループ・ファースト・インベストメント・マネジメント・リミテッド

投資信託の運用方針

実質的な債券投資により所定の移行原資を確保しながら、国内外の株式、債券、有価証券や参照指数に連動する運用に分散投資し、あらかじめ定めた最低運用目標を確保しつつ、中長期的な運用成果を目指します。

●ユニットプライス　140.14

※横軸の目盛は該当月の11日を示します。

設定日：2016年2月12日

●ユニットプライスの推移

	ユニットプライス	前月比
2025年1月31日	134.14	1.09%
2025年2月28日	134.04	−0.08%
2025年3月31日	133.92	−0.08%
2025年4月30日	136.23	1.72%
2025年5月31日	135.13	−0.80%
2025年6月30日	135.75	0.45%
2025年7月31日	136.61	0.64%
2025年8月31日	138.36	1.28%
2025年9月30日	140.79	1.75%
2025年10月31日	143.00	1.57%
2025年11月30日	140.84	−1.51%
2025年12月31日	139.40	−1.02%
2026年1月31日	140.14	0.53%

●ユニットプライスの騰落率

1ヵ月	3ヵ月	6ヵ月	1年	設定来
0.53%	−2.00%	2.58%	4.47%	40.15%

※ユニットプライスは小数点第3位以下を切捨てて表示しております。
なお、前月比及び期間別騰落率（%）は、小数点第8位までのユニットプライスを用いて計算し、計算結果を小数点第3位で四捨五入した数値を表示しております。

●特別勘定の運用総括

予め定められた方法により、上記投資信託への投資を行いました。組入比率は期間を通じて概ね高位を維持しました。

●特別勘定の資産構成比

資産等の種類	構成比
投資信託	100.00%
現預金その他	0.00%
合計	100.00%

●投資信託内の資産配分比率

資産等の種類	構成比
積極運用部分	3.41%
安定運用部分他	96.59%
合計	100.00%

この保険のご留意いただきたい内容については、巻頭に「特別勘定運用レポートをご覧いただくにあたって」の記載がございますので、必ずご確認ください。

特別勘定の名称

ニュージーランドドル100.0%保証型

（ファンドコード：50010）

投資信託の名称

Global Balance Plus Fund NZD 100.0% 1602

投資信託の運用会社

シティグループ・ファースト・インベストメント・マネジメント・リミテッド

投資信託の運用方針

実質的な債券投資により所定の移行原資を確保しながら、国内外の株式、債券、有価証券や参照指数に連動する運用に分散投資し、あらかじめ定めた最低運用目標を確保しつつ、中長期的な運用成果を目指します。

●ユニットプライス　134.14

※横軸の目盛は該当月の13日を示します。

設定日：2016年3月14日

●ユニットプライスの推移

	ユニットプライス	前月比
2025年1月31日	126.14	1.24%
2025年2月28日	126.16	0.02%
2025年3月31日	125.94	-0.18%
2025年4月30日	128.49	2.02%
2025年5月31日	127.20	-1.00%
2025年6月30日	127.84	0.51%
2025年7月31日	128.83	0.77%
2025年8月31日	130.80	1.53%
2025年9月30日	133.45	2.03%
2025年10月31日	136.09	1.97%
2025年11月30日	133.69	-1.76%
2025年12月31日	132.67	-0.77%
2026年1月31日	134.14	1.11%

●ユニットプライスの騰落率

1ヵ月	3ヵ月	6ヵ月	1年	設定来
1.11%	-1.43%	4.12%	6.34%	34.14%

※ユニットプライスは小数点第3位以下を切捨てて表示しております。
なお、前月比及び期間別騰落率（%）は、小数点第8位までのユニットプライスを用いて計算し、計算結果を小数点第3位で四捨五入した数値を表示しております。

●特別勘定の運用総括

予め定められた方法により、上記投資信託への投資を行いました。組入比率は期間を通じて概ね高位を維持しました。

●特別勘定の資産構成比

資産等の種類	構成比
投資信託	100.00%
現預金その他	0.00%
合計	100.00%

●投資信託内の資産配分比率

資産等の種類	構成比
積極運用部分	9.03%
安定運用部分他	90.97%
合計	100.00%

この保険のご留意いただきたい内容については、巻頭に「特別勘定運用レポートをご覧いただくにあたって」の記載がございますので、必ずご確認ください。

特別勘定の名称

ニュージーランドドル100.0%保証型

（ファンドコード：50011）

投資信託の名称

Global Balance Plus Fund NZD 100.0% 1603

投資信託の運用会社

シティグループ・ファースト・インベストメント・マネジメント・リミテッド

投資信託の運用方針

実質的な債券投資により所定の移行原資を確保しながら、国内外の株式、債券、有価証券や参照指数に連動する運用に分散投資し、あらかじめ定めた最低運用目標を確保しつつ、中長期的な運用成果を目指します。

●ユニットプライス　129.71

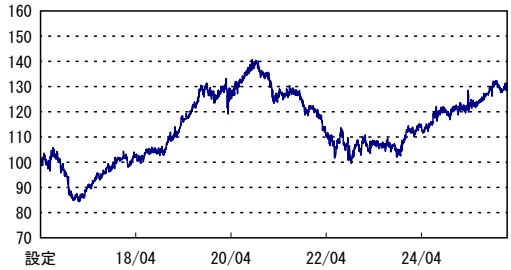

※横軸の目盛は該当月の13日を示します。

設定日：2016年4月14日

●ユニットプライスの推移

	ユニットプライス	前月比
2025年1月31日	122.70	1.16%
2025年2月28日	122.67	-0.02%
2025年3月31日	122.50	-0.14%
2025年4月30日	124.86	1.93%
2025年5月31日	123.70	-0.93%
2025年6月30日	124.34	0.52%
2025年7月31日	125.23	0.72%
2025年8月31日	127.04	1.45%
2025年9月30日	129.48	1.92%
2025年10月31日	131.85	1.83%
2025年11月30日	129.75	-1.60%
2025年12月31日	128.60	-0.88%
2026年1月31日	129.71	0.86%

●ユニットプライスの騰落率

1ヵ月	3ヵ月	6ヵ月	1年	設定来
0.86%	-1.63%	3.58%	5.71%	29.72%

※ユニットプライスは小数点第3位以下を切捨てて表示しております。
なお、前月比及び期間別騰落率（%）は、小数点第8位までのユニットプライスを用いて計算し、計算結果を小数点第3位で四捨五入した数値を表示しております。

●特別勘定の運用総括

予め定められた方法により、上記投資信託への投資を行いました。組入比率は期間を通じて概ね高位を維持しました。

●特別勘定の資産構成比

資産等の種類	構成比
投資信託	100.00%
現預金その他	0.00%
合計	100.00%

●投資信託内の資産配分比率

資産等の種類	構成比
積極運用部分	6.83%
安定運用部分他	93.17%
合計	100.00%

この保険のご留意いただきたい内容については、巻頭に「特別勘定運用レポートをご覧いただくにあたって」の記載がございますので、必ずご確認ください。

特別勘定の名称

ニュージーランドドル100.0%保証型

（ファンドコード：50012）

投資信託の名称

Global Balance Plus Fund NZD 100.0% 1604

投資信託の運用会社

シティグループ・ファースト・インベストメント・マネジメント・リミテッド

投資信託の運用方針

実質的な債券投資により所定の移行原資を確保しながら、国内外の株式、債券、有価証券や参照指数に連動する運用に分散投資し、あらかじめ定めた最低運用目標を確保しつつ、中長期的な運用成果を目指します。

●ユニットプライス　124.54

※横軸の目盛は該当月の12日を示します。

設定日：2016年5月13日

●ユニットプライスの推移

	ユニットプライス	前月比
2025年1月31日	118.44	1.10%
2025年2月28日	118.47	0.02%
2025年3月31日	118.21	-0.21%
2025年4月30日	120.47	1.91%
2025年5月31日	119.38	-0.90%
2025年6月30日	119.97	0.50%
2025年7月31日	120.84	0.72%
2025年8月31日	122.55	1.42%
2025年9月30日	124.89	1.91%
2025年10月31日	127.12	1.79%
2025年11月30日	125.08	-1.61%
2025年12月31日	123.83	-1.00%
2026年1月31日	124.54	0.57%

●ユニットプライスの騰落率

1ヵ月	3ヵ月	6ヵ月	1年	設定来
0.57%	-2.03%	3.06%	5.15%	24.55%

※ユニットプライスは小数点第3位以下を切捨てて表示しております。
なお、前月比及び期間別騰落率（%）は、小数点第8位までのユニットプライスを用いて計算し、計算結果を小数点第3位で四捨五入した数値を表示しております。

●特別勘定の運用総括

予め定められた方法により、上記投資信託への投資を行いました。組入比率は期間を通じて概ね高位を維持しました。

●特別勘定の資産構成比

資産等の種類	構成比
投資信託	100.00%
現預金その他	0.00%
合計	100.00%

●投資信託内の資産配分比率

資産等の種類	構成比
積極運用部分	6.26%
安定運用部分他	93.74%
合計	100.00%

この保険のご留意いただきたい内容については、巻頭に「特別勘定運用レポートをご覧いただくにあたって」の記載がございますので、必ずご確認ください。

特別勘定の名称

ニュージーランドドル100.0%保証型

（ファンドコード：51013）

投資信託の名称

Global Balance Plus Fund NZD 100.0% 1605

投資信託の運用会社

シティグループ・ファースト・インベストメント・マネジメント・リミテッド

投資信託の運用方針

実質的な債券投資により所定の移行原資を確保しながら、国内外の株式、債券、有価証券や参照指数に連動する運用に分散投資し、あらかじめ定めた最低運用目標を確保しつつ、中長期的な運用成果を目指します。

●ユニットプライス　120.02

※横軸の目盛は該当月の13日を示します。

設定日：2016年6月14日

●ユニットプライスの推移

	ユニットプライス	前月比
2025年1月31日	113.01	1.19%
2025年2月28日	113.08	0.06%
2025年3月31日	112.79	-0.25%
2025年4月30日	115.10	2.05%
2025年5月31日	113.96	-0.99%
2025年6月30日	114.72	0.66%
2025年7月31日	115.59	0.76%
2025年8月31日	117.31	1.48%
2025年9月30日	119.65	2.00%
2025年10月31日	121.99	1.95%
2025年11月30日	119.95	-1.67%
2025年12月31日	118.94	-0.84%
2026年1月31日	120.02	0.91%

●ユニットプライスの騰落率

1ヵ月	3ヵ月	6ヵ月	1年	設定来
0.91%	-1.61%	3.83%	6.20%	20.03%

※ユニットプライスは小数点第3位以下を切捨てて表示しております。
なお、前月比及び期間別騰落率（%）は、小数点第8位までのユニットプライスを用いて計算し、計算結果を小数点第3位で四捨五入した数値を表示しております。

●特別勘定の運用総括

予め定められた方法により、上記投資信託への投資を行いました。組入比率は期間を通じて概ね高位を維持しました。

●特別勘定の資産構成比

資産等の種類	構成比
投資信託	100.00%
現預金その他	0.00%
合計	100.00%

●投資信託内の資産配分比率

資産等の種類	構成比
積極運用部分	9.61%
安定運用部分他	90.39%
合計	100.00%

この保険のご留意いただきたい内容については、巻頭に「特別勘定運用レポートをご覧いただくにあたって」の記載がございますので、必ずご確認ください。

特別勘定の名称

ニュージーランドドル115.0%保証型

（ファンドコード：54013）

投資信託の名称

Global Balance Plus Fund NZD 115.0% 1605

投資信託の運用会社

シティグループ・ファースト・インベストメント・マネジメント・リミテッド

投資信託の運用方針

実質的な債券投資により所定の移行原資を確保しながら、国内外の株式、債券、有価証券や参照指数に連動する運用に分散投資し、あらかじめ定めた最低運用目標を確保しつつ、中長期的な運用成果を目指します。

●ユニットプライス　130.20

※横軸の目盛は該当月の13日を示します。

設定日：2016年6月14日

●ユニットプライスの推移

	ユニットプライス	前月比
2025年1月31日	125.46	1.01%
2025年2月28日	125.40	-0.05%
2025年3月31日	125.22	-0.15%
2025年4月30日	127.38	1.73%
2025年5月31日	126.40	-0.77%
2025年6月30日	126.96	0.45%
2025年7月31日	127.77	0.64%
2025年8月31日	129.36	1.25%
2025年9月30日	131.62	1.75%
2025年10月31日	133.54	1.45%
2025年11月30日	131.53	-1.50%
2025年12月31日	129.99	-1.17%
2026年1月31日	130.20	0.16%

●ユニットプライスの騰落率

1ヵ月	3ヵ月	6ヵ月	1年	設定来
0.16%	-2.50%	1.90%	3.78%	30.21%

※ユニットプライスは小数点第3位以下を切捨てて表示しております。
なお、前月比及び期間別騰落率（%）は、小数点第8位までのユニットプライスを用いて計算し、計算結果を小数点第3位で四捨五入した数値を表示しております。

●特別勘定の運用総括

予め定められた方法により、上記投資信託への投資を行いました。組入比率は期間を通じて概ね高位を維持しました。

●特別勘定の資産構成比

資産等の種類	構成比
投資信託	100.00%
現預金その他	0.00%
合計	100.00%

●投資信託内の資産配分比率

資産等の種類	構成比
積極運用部分	2.29%
安定運用部分他	97.71%
合計	100.00%

この保険のご留意いただきたい内容については、巻頭に「特別勘定運用レポートをご覧いただくにあたって」の記載がございますので、必ずご確認ください。

特別勘定の名称

ニュージーランドドル100.0%保証型

（ファンドコード：51014）

投資信託の名称

Global Balance Plus Fund NZD 100.0% 1606

投資信託の運用会社

シティグループ・ファースト・インベストメント・マネジメント・リミテッド

投資信託の運用方針

実質的な債券投資により所定の移行原資を確保しながら、国内外の株式、債券、有価証券や参照指数に連動する運用に分散投資し、あらかじめ定めた最低運用目標を確保しつつ、中長期的な運用成果を目指します。

●ユニットプライス　120.60

※横軸の目盛は該当月の13日を示します。

設定日：2016年7月14日

●ユニットプライスの推移

	ユニットプライス	前月比
2025年1月31日	113.41	1.16%
2025年2月28日	113.47	0.05%
2025年3月31日	113.20	-0.24%
2025年4月30日	115.51	2.04%
2025年5月31日	114.37	-0.98%
2025年6月30日	114.96	0.52%
2025年7月31日	115.87	0.79%
2025年8月31日	117.64	1.53%
2025年9月30日	120.14	2.13%
2025年10月31日	122.55	2.00%
2025年11月30日	120.51	-1.66%
2025年12月31日	119.45	-0.88%
2026年1月31日	120.60	0.96%

●ユニットプライスの騰落率

1ヵ月	3ヵ月	6ヵ月	1年	設定来
0.96%	-1.59%	4.08%	6.34%	20.60%

※ユニットプライスは小数点第3位以下を切捨てて表示しております。
なお、前月比及び期間別騰落率（%）は、小数点第8位までのユニットプライスを用いて計算し、計算結果を小数点第3位で四捨五入した数値を表示しております。

●特別勘定の運用総括

予め定められた方法により、上記投資信託への投資を行いました。組入比率は期間を通じて概ね高位を維持しました。

●特別勘定の資産構成比

資産等の種類	構成比
投資信託	98.98%
現預金その他	1.02%
合計	100.00%

●投資信託内の資産配分比率

資産等の種類	構成比
積極運用部分	10.30%
安定運用部分他	89.70%
合計	100.00%

この保険のご留意いただきたい内容については、巻頭に「特別勘定運用レポートをご覧いただくにあたって」の記載がございますので、必ずご確認ください。

特別勘定の名称

ニュージーランドドル115.0%保証型

（ファンドコード：54014）

投資信託の名称

Global Balance Plus Fund NZD 115.0% 1606

投資信託の運用会社

シティグループ・ファースト・インベストメント・マネジメント・リミテッド

投資信託の運用方針

実質的な債券投資により所定の移行原資を確保しながら、国内外の株式、債券、有価証券や参照指数に連動する運用に分散投資し、あらかじめ定めた最低運用目標を確保しつつ、中長期的な運用成果を目指します。

●ユニットプライス　127.68

※横軸の目盛は該当月の13日を示します。

設定日：2016年7月14日

●ユニットプライスの推移

	ユニットプライス	前月比
2025年1月31日	123.04	1.00%
2025年2月28日	122.97	-0.05%
2025年3月31日	122.80	-0.14%
2025年4月30日	124.91	1.72%
2025年5月31日	123.94	-0.77%
2025年6月30日	124.50	0.45%
2025年7月31日	125.28	0.63%
2025年8月31日	126.83	1.23%
2025年9月30日	129.01	1.72%
2025年10月31日	130.86	1.43%
2025年11月30日	128.90	-1.50%
2025年12月31日	127.39	-1.17%
2026年1月31日	127.68	0.23%

●ユニットプライスの騰落率

1ヵ月	3ヵ月	6ヵ月	1年	設定来
0.23%	-2.43%	1.91%	3.77%	27.69%

※ユニットプライスは小数点第3位以下を切捨てて表示しております。
なお、前月比及び期間別騰落率（%）は、小数点第8位までのユニットプライスを用いて計算し、計算結果を小数点第3位で四捨五入した数値を表示しております。

●特別勘定の運用総括

予め定められた方法により、上記投資信託への投資を行いました。組入比率は期間を通じて概ね高位を維持しました。

●特別勘定の資産構成比

資産等の種類	構成比
投資信託	100.00%
現預金その他	0.00%
合計	100.00%

●投資信託内の資産配分比率

資産等の種類	構成比
積極運用部分	1.96%
安定運用部分他	98.04%
合計	100.00%

この保険のご留意いただきたい内容については、巻頭に「特別勘定運用レポートをご覧いただくにあたって」の記載がございますので、必ずご確認ください。

特別勘定の名称

ニュージーランドドル100.0%保証型

（ファンドコード：51015）

投資信託の名称

Global Balance Plus Fund NZD 100.0% 1607

投資信託の運用会社

シティグループ・ファースト・インベストメント・マネジメント・リミテッド

投資信託の運用方針

実質的な債券投資により所定の移行原資を確保しながら、国内外の株式、債券、有価証券や参照指数に連動する運用に分散投資し、あらかじめ定めた最低運用目標を確保しつつ、中長期的な運用成果を目指します。

●ユニットプライス　116.19

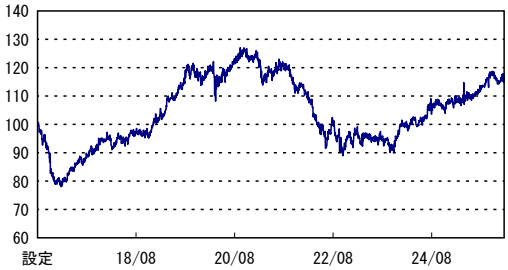

※横軸の目盛は該当月の11日を示します。

設定日：2016年8月12日

●ユニットプライスの推移

	ユニットプライス	前月比
2025年1月31日	109.33	1.17%
2025年2月28日	109.62	0.26%
2025年3月31日	109.25	-0.34%
2025年4月30日	111.51	2.07%
2025年5月31日	110.40	-0.99%
2025年6月30日	111.04	0.58%
2025年7月31日	111.89	0.76%
2025年8月31日	113.59	1.52%
2025年9月30日	115.99	2.11%
2025年10月31日	118.30	2.00%
2025年11月30日	116.24	-1.74%
2025年12月31日	115.01	-1.06%
2026年1月31日	116.19	1.03%

●ユニットプライスの騰落率

1ヵ月	3ヵ月	6ヵ月	1年	設定来
1.03%	-1.78%	3.85%	6.27%	16.20%

※ユニットプライスは小数点第3位以下を切捨てて表示しております。
なお、前月比及び期間別騰落率（%）は、小数点第8位までのユニットプライスを用いて計算し、計算結果を小数点第3位で四捨五入した数値を表示しております。

●特別勘定の運用総括

予め定められた方法により、上記投資信託への投資を行いました。組入比率は期間を通じて概ね高位を維持しました。

●特別勘定の資産構成比

資産等の種類	構成比
投資信託	100.00%
現預金その他	0.00%
合計	100.00%

●投資信託内の資産配分比率

資産等の種類	構成比
積極運用部分	8.68%
安定運用部分他	91.32%
合計	100.00%

この保険のご留意いただきたい内容については、巻頭に「特別勘定運用レポートをご覧いただくにあたって」の記載がございますので、必ずご確認ください。

特別勘定の名称

ニュージーランドドル115.0%保証型

（ファンドコード：54015）

投資信託の名称

Global Balance Plus Fund NZD 115.0% 1607

投資信託の運用会社

シティグループ・ファースト・インベストメント・マネジメント・リミテッド

投資信託の運用方針

実質的な債券投資により所定の移行原資を確保しながら、国内外の株式、債券、有価証券や参照指数に連動する運用に分散投資し、あらかじめ定めた最低運用目標を確保しつつ、中長期的な運用成果を目指します。

●ユニットプライス　125.94

※横軸の目盛は該当月の11日を示します。

設定日：2016年8月12日

●ユニットプライスの推移

	ユニットプライス	前月比
2025年1月31日	121.25	1.00%
2025年2月28日	121.47	0.18%
2025年3月31日	121.18	-0.24%
2025年4月30日	123.31	1.76%
2025年5月31日	122.35	-0.78%
2025年6月30日	122.98	0.52%
2025年7月31日	123.76	0.64%
2025年8月31日	125.37	1.30%
2025年9月30日	127.62	1.79%
2025年10月31日	129.49	1.47%
2025年11月30日	127.53	-1.51%
2025年12月31日	125.76	-1.38%
2026年1月31日	125.94	0.14%

●ユニットプライスの騰落率

1ヵ月	3ヵ月	6ヵ月	1年	設定来
0.14%	-2.74%	1.76%	3.86%	25.94%

※ユニットプライスは小数点第3位以下を切捨てて表示しております。
なお、前月比及び期間別騰落率（%）は、小数点第8位までのユニットプライスを用いて計算し、計算結果を小数点第3位で四捨五入した数値を表示しております。

●特別勘定の運用総括

予め定められた方法により、上記投資信託への投資を行いました。組入比率は期間を通じて概ね高位を維持しました。

●特別勘定の資産構成比

資産等の種類	構成比
投資信託	100.00%
現預金その他	0.00%
合計	100.00%

●投資信託内の資産配分比率

資産等の種類	構成比
積極運用部分	1.65%
安定運用部分他	98.35%
合計	100.00%

この保険のご留意いただきたい内容については、巻頭に「特別勘定運用レポートをご覧いただくにあたって」の記載がございますので、必ずご確認ください。

特別勘定の名称

ニュージーランドドル100.0%保証型

（ファンドコード：51016）

投資信託の名称

Global Balance Plus Fund NZD 100.0% 1608

投資信託の運用会社

シティグループ・ファースト・インベストメント・マネジメント・リミテッド

投資信託の運用方針

実質的な債券投資により所定の移行原資を確保しながら、国内外の株式、債券、有価証券や参照指数に連動する運用に分散投資し、あらかじめ定めた最低運用目標を確保しつつ、中長期的な運用成果を目指します。

●ユニットプライス　120.53

※横軸の目盛は該当月の13日を示します。

設定日：2016年9月14日

●ユニットプライスの推移

	ユニットプライス	前月比
2025年1月31日	113.42	1.18%
2025年2月28日	113.72	0.27%
2025年3月31日	113.32	-0.35%
2025年4月30日	115.72	2.11%
2025年5月31日	114.53	-1.02%
2025年6月30日	115.29	0.66%
2025年7月31日	116.21	0.80%
2025年8月31日	118.06	1.59%
2025年9月30日	120.54	2.10%
2025年10月31日	122.91	1.97%
2025年11月30日	120.45	-2.00%
2025年12月31日	119.26	-0.99%
2026年1月31日	120.53	1.06%

●ユニットプライスの騰落率

1ヵ月	3ヵ月	6ヵ月	1年	設定来
1.06%	-1.94%	3.72%	6.27%	20.53%

※ユニットプライスは小数点第3位以下を切捨てて表示しております。
なお、前月比及び期間別騰落率（%）は、小数点第8位までのユニットプライスを用いて計算し、計算結果を小数点第3位で四捨五入した数値を表示しております。

●特別勘定の運用総括

予め定められた方法により、上記投資信託への投資を行いました。組入比率は期間を通じて概ね高位を維持しました。

●特別勘定の資産構成比

資産等の種類	構成比
投資信託	100.00%
現預金その他	0.00%
合計	100.00%

●投資信託内の資産配分比率

資産等の種類	構成比
積極運用部分	10.17%
安定運用部分他	89.83%
合計	100.00%

この保険のご留意いただきたい内容については、巻頭に「特別勘定運用レポートをご覧いただくにあたって」の記載がございますので、必ずご確認ください。

特別勘定の名称

ニュージーランドドル115.0%保証型

（ファンドコード：54016）

投資信託の名称

Global Balance Plus Fund NZD 115.0% 1608

投資信託の運用会社

シティグループ・ファースト・インベストメント・マネジメント・リミテッド

投資信託の運用方針

実質的な債券投資により所定の移行原資を確保しながら、国内外の株式、債券、有価証券や参照指数に連動する運用に分散投資し、あらかじめ定めた最低運用目標を確保しつつ、中長期的な運用成果を目指します。

●ユニットプライス　128.74

※横軸の目盛は該当月の13日を示します。

設定日：2016年9月14日

●ユニットプライスの推移

	ユニットプライス	前月比
2025年1月31日	123.38	1.01%
2025年2月28日	123.60	0.17%
2025年3月31日	123.29	-0.25%
2025年4月30日	125.47	1.77%
2025年5月31日	124.47	-0.80%
2025年6月30日	125.10	0.51%
2025年7月31日	125.91	0.64%
2025年8月31日	127.54	1.30%
2025年9月30日	129.83	1.79%
2025年10月31日	132.00	1.67%
2025年11月30日	129.90	-1.59%
2025年12月31日	128.17	-1.33%
2026年1月31日	128.74	0.44%

●ユニットプライスの騰落率

1ヵ月	3ヵ月	6ヵ月	1年	設定来
0.44%	-2.47%	2.25%	4.34%	28.74%

※ユニットプライスは小数点第3位以下を切捨てて表示しております。
なお、前月比及び期間別騰落率（%）は、小数点第8位までのユニットプライスを用いて計算し、計算結果を小数点第3位で四捨五入した数値を表示しております。

●特別勘定の運用総括

予め定められた方法により、上記投資信託への投資を行いました。組入比率は期間を通じて概ね高位を維持しました。

●特別勘定の資産構成比

資産等の種類	構成比
投資信託	100.00%
現預金その他	0.00%
合計	100.00%

●投資信託内の資産配分比率

資産等の種類	構成比
積極運用部分	2.55%
安定運用部分他	97.45%
合計	100.00%

この保険のご留意いただきたい内容については、巻頭に「特別勘定運用レポートをご覧いただくにあたって」の記載がございますので、必ずご確認ください。

特別勘定の名称

ニュージーランドドル100.0%保証型

（ファンドコード：51017）

投資信託の名称

Global Balance Plus Fund NZD 100.0% 1609

投資信託の運用会社

シティグループ・ファースト・インベストメント・マネジメント・リミテッド

投資信託の運用方針

実質的な債券投資により所定の移行原資を確保しながら、国内外の株式、債券、有価証券や参照指数に連動する運用に分散投資し、あらかじめ定めた最低運用目標を確保しつつ、中長期的な運用成果を目指します。

●ユニットプライス　121.50

※横軸の目盛は該当月の13日を示します。

設定日：2016年10月14日

●ユニットプライスの推移

	ユニットプライス	前月比
2025年1月31日	113.82	1.22%
2025年2月28日	114.12	0.27%
2025年3月31日	113.72	-0.35%
2025年4月30日	116.16	2.14%
2025年5月31日	114.96	-1.03%
2025年6月30日	115.69	0.64%
2025年7月31日	116.62	0.80%
2025年8月31日	118.50	1.61%
2025年9月30日	121.03	2.14%
2025年10月31日	123.57	2.10%
2025年11月30日	121.41	-1.75%
2025年12月31日	120.22	-0.98%
2026年1月31日	121.50	1.06%

●ユニットプライスの騰落率

1ヵ月	3ヵ月	6ヵ月	1年	設定来
1.06%	-1.67%	4.19%	6.75%	21.50%

※ユニットプライスは小数点第3位以下を切捨てて表示しております。
なお、前月比及び期間別騰落率（%）は、小数点第8位までのユニットプライスを用いて計算し、計算結果を小数点第3位で四捨五入した数値を表示しております。

●特別勘定の運用総括

予め定められた方法により、上記投資信託への投資を行いました。組入比率は期間を通じて概ね高位を維持しました。

●特別勘定の資産構成比

資産等の種類	構成比
投資信託	100.00%
現預金その他	0.00%
合計	100.00%

●投資信託内の資産配分比率

資産等の種類	構成比
積極運用部分	9.73%
安定運用部分他	90.27%
合計	100.00%

この保険のご留意いただきたい内容については、巻頭に「特別勘定運用レポートをご覧いただくにあたって」の記載がございますので、必ずご確認ください。

特別勘定の名称

ニュージーランドドル115.0%保証型

（ファンドコード：54017）

投資信託の名称

Global Balance Plus Fund NZD 115.0% 1609

投資信託の運用会社

シティグループ・ファースト・インベストメント・マネジメント・リミテッド

投資信託の運用方針

実質的な債券投資により所定の移行原資を確保しながら、国内外の株式、債券、有価証券や参照指数に連動する運用に分散投資し、あらかじめ定めた最低運用目標を確保しつつ、中長期的な運用成果を目指します。

●ユニットプライス　127.01

※横軸の目盛は該当月の13日を示します。

設定日：2016年10月14日

●ユニットプライスの推移

	ユニットプライス	前月比
2025年1月31日	121.94	1.02%
2025年2月28日	122.15	0.17%
2025年3月31日	121.85	-0.25%
2025年4月30日	124.01	1.78%
2025年5月31日	123.02	-0.80%
2025年6月30日	123.67	0.53%
2025年7月31日	124.46	0.64%
2025年8月31日	126.10	1.32%
2025年9月30日	128.38	1.81%
2025年10月31日	130.34	1.53%
2025年11月30日	128.35	-1.53%
2025年12月31日	126.63	-1.35%
2026年1月31日	127.01	0.30%

●ユニットプライスの騰落率

1ヵ月	3ヵ月	6ヵ月	1年	設定来
0.30%	-2.56%	2.04%	4.15%	27.01%

※ユニットプライスは小数点第3位以下を切捨てて表示しております。
なお、前月比及び期間別騰落率（%）は、小数点第8位までのユニットプライスを用いて計算し、計算結果を小数点第3位で四捨五入した数値を表示しております。

●特別勘定の運用総括

予め定められた方法により、上記投資信託への投資を行いました。組入比率は期間を通じて概ね高位を維持しました。

●特別勘定の資産構成比

資産等の種類	構成比
投資信託	100.00%
現預金その他	0.00%
合計	100.00%

●投資信託内の資産配分比率

資産等の種類	構成比
積極運用部分	2.11%
安定運用部分他	97.89%
合計	100.00%

この保険のご留意いただきたい内容については、巻頭に「特別勘定運用レポートをご覧いただくにあたって」の記載がございますので、必ずご確認ください。

特別勘定の名称

ニュージーランドドル100.0%保証型

（ファンドコード：51018）

投資信託の名称

Global Balance Plus Fund NZD 100.0% 1610

投資信託の運用会社

シティグループ・ファースト・インベストメント・マネジメント・リミテッド

投資信託の運用方針

実質的な債券投資により所定の移行原資を確保しながら、国内外の株式、債券、有価証券や参照指数に連動する運用に分散投資し、あらかじめ定めた最低運用目標を確保しつつ、中長期的な運用成果を目指します。

●ユニットプライス　133.05

※横軸の目盛は該当月の13日を示します。

設定日：2016年11月14日

●ユニットプライスの推移

	ユニットプライス	前月比
2025年1月31日	123.72	1.31%
2025年2月28日	124.08	0.29%
2025年3月31日	123.55	-0.43%
2025年4月30日	126.21	2.16%
2025年5月31日	124.80	-1.12%
2025年6月30日	125.50	0.56%
2025年7月31日	126.54	0.82%
2025年8月31日	128.62	1.65%
2025年9月30日	131.38	2.15%
2025年10月31日	134.35	2.26%
2025年11月30日	131.95	-1.79%
2025年12月31日	131.01	-0.71%
2026年1月31日	133.05	1.56%

●ユニットプライスの騰落率

1ヵ月	3ヵ月	6ヵ月	1年	設定来
1.56%	-0.97%	5.15%	7.54%	33.06%

※ユニットプライスは小数点第3位以下を切捨てて表示しております。
なお、前月比及び期間別騰落率（%）は、小数点第8位までのユニットプライスを用いて計算し、計算結果を小数点第3位で四捨五入した数値を表示しております。

●特別勘定の運用総括

予め定められた方法により、上記投資信託への投資を行いました。組入比率は期間を通じて概ね高位を維持しました。

●特別勘定の資産構成比

資産等の種類	構成比
投資信託	100.00%
現預金その他	0.00%
合計	100.00%

●投資信託内の資産配分比率

資産等の種類	構成比
積極運用部分	12.19%
安定運用部分他	87.81%
合計	100.00%

この保険のご留意いただきたい内容については、巻頭に「特別勘定運用レポートをご覧いただくにあたって」の記載がございますので、必ずご確認ください。

特別勘定の名称

ニュージーランドドル115.0%保証型

（ファンドコード：54018）

投資信託の名称

Global Balance Plus Fund NZD 115.0% 1610

投資信託の運用会社

シティグループ・ファースト・インベストメント・マネジメント・リミテッド

投資信託の運用方針

実質的な債券投資により所定の移行原資を確保しながら、国内外の株式、債券、有価証券や参照指数に連動する運用に分散投資し、あらかじめ定めた最低運用目標を確保しつつ、中長期的な運用成果を目指します。

●ユニットプライス　133.80

※横軸の目盛は該当月の13日を示します。

設定日：2016年11月14日

●ユニットプライスの推移

	ユニットプライス	前月比
2025年1月31日	127.96	1.10%
2025年2月28日	128.22	0.20%
2025年3月31日	127.81	−0.32%
2025年4月30日	130.04	1.75%
2025年5月31日	128.92	−0.87%
2025年6月30日	129.53	0.47%
2025年7月31日	130.36	0.64%
2025年8月31日	132.08	1.32%
2025年9月30日	134.44	1.79%
2025年10月31日	136.59	1.60%
2025年11月30日	134.42	−1.59%
2025年12月31日	132.88	−1.14%
2026年1月31日	133.80	0.69%

●ユニットプライスの騰落率

1ヵ月	3ヵ月	6ヵ月	1年	設定来
0.69%	−2.04%	2.64%	4.56%	33.80%

※ユニットプライスは小数点第3位以下を切捨てて表示しております。
なお、前月比及び期間別騰落率（%）は、小数点第8位までのユニットプライスを用いて計算し、計算結果を小数点第3位で四捨五入した数値を表示しております。

●特別勘定の運用総括

予め定められた方法により、上記投資信託への投資を行いました。組入比率は期間を通じて概ね高位を維持しました。

●特別勘定の資産構成比

資産等の種類	構成比
投資信託	100.00%
現預金その他	0.00%
合計	100.00%

●投資信託内の資産配分比率

資産等の種類	構成比
積極運用部分	3.79%
安定運用部分他	96.21%
合計	100.00%

この保険のご留意いただきたい内容については、巻頭に「特別勘定運用レポートをご覧いただくにあたって」の記載がございますので、必ずご確認ください。

特別勘定の名称

ニュージーランドドル100.0%保証型

（ファンドコード：51019）

投資信託の名称

Global Balance Plus Fund NZD 100.0% 1611

投資信託の運用会社

シティグループ・ファースト・インベストメント・マネジメント・リミテッド

投資信託の運用方針

実質的な債券投資により所定の移行原資を確保しながら、国内外の株式、債券、有価証券や参照指数に連動する運用に分散投資し、あらかじめ定めた最低運用目標を確保しつつ、中長期的な運用成果を目指します。

●ユニットプライス　139.02

※横軸の目盛は該当月の13日を示します。

設定日：2016年12月14日

●ユニットプライスの推移

	ユニットプライス	前月比
2025年1月31日	127.77	1.33%
2025年2月28日	128.25	0.38%
2025年3月31日	127.62	-0.49%
2025年4月30日	130.71	2.42%
2025年5月31日	129.11	-1.23%
2025年6月30日	129.93	0.64%
2025年7月31日	131.14	0.93%
2025年8月31日	133.61	1.88%
2025年9月30日	136.80	2.39%
2025年10月31日	140.35	2.59%
2025年11月30日	137.65	-1.92%
2025年12月31日	136.59	-0.77%
2026年1月31日	139.02	1.78%

●ユニットプライスの騰落率

1ヵ月	3ヵ月	6ヵ月	1年	設定来
1.78%	-0.95%	6.01%	8.81%	39.03%

※ユニットプライスは小数点第3位以下を切捨てて表示しております。
なお、前月比及び期間別騰落率（%）は、小数点第8位までのユニットプライスを用いて計算し、計算結果を小数点第3位で四捨五入した数値を表示しております。

●特別勘定の運用総括

予め定められた方法により、上記投資信託への投資を行いました。組入比率は期間を通じて概ね高位を維持しました。

●特別勘定の資産構成比

資産等の種類	構成比
投資信託	100.00%
現預金その他	0.00%
合計	100.00%

●投資信託内の資産配分比率

資産等の種類	構成比
積極運用部分	13.98%
安定運用部分他	86.02%
合計	100.00%

この保険のご留意いただきたい内容については、巻頭に「特別勘定運用レポートをご覧いただくにあたって」の記載がございますので、必ずご確認ください。

特別勘定の名称

ニュージーランドドル115.0%保証型

（ファンドコード：54019）

投資信託の名称

Global Balance Plus Fund NZD 115.0% 1611

投資信託の運用会社

シティグループ・ファースト・インベストメント・マネジメント・リミテッド

投資信託の運用方針

実質的な債券投資により所定の移行原資を確保しながら、国内外の株式、債券、有価証券や参照指数に連動する運用に分散投資し、あらかじめ定めた最低運用目標を確保しつつ、中長期的な運用成果を目指します。

●ユニットプライス　138.08

※横軸の目盛は該当月の13日を示します。

設定日：2016年12月14日

●ユニットプライスの推移

	ユニットプライス	前月比
2025年1月31日	130.91	1.10%
2025年2月28日	131.22	0.23%
2025年3月31日	130.74	-0.36%
2025年4月30日	133.24	1.91%
2025年5月31日	132.00	-0.93%
2025年6月30日	132.71	0.54%
2025年7月31日	133.64	0.70%
2025年8月31日	135.59	1.45%
2025年9月30日	138.20	1.93%
2025年10月31日	140.70	1.81%
2025年11月30日	138.38	-1.65%
2025年12月31日	136.87	-1.09%
2026年1月31日	138.08	0.88%

●ユニットプライスの騰落率

1ヵ月	3ヵ月	6ヵ月	1年	設定来
0.88%	-1.86%	3.32%	5.48%	38.09%

※ユニットプライスは小数点第3位以下を切捨てて表示しております。
なお、前月比及び期間別騰落率（%）は、小数点第8位までのユニットプライスを用いて計算し、計算結果を小数点第3位で四捨五入した数値を表示しております。

●特別勘定の運用総括

予め定められた方法により、上記投資信託への投資を行いました。組入比率は期間を通じて概ね高位を維持しました。

●特別勘定の資産構成比

資産等の種類	構成比
投資信託	100.00%
現預金その他	0.00%
合計	100.00%

●投資信託内の資産配分比率

資産等の種類	構成比
積極運用部分	6.07%
安定運用部分他	93.93%
合計	100.00%

この保険のご留意いただきたい内容については、巻頭に「特別勘定運用レポートをご覧いただくにあたって」の記載がございますので、必ずご確認ください。

特別勘定の名称

ニュージーランドドル100.0%保証型

（ファンドコード：51020）

投資信託の名称

Global Balance Plus Fund NZD 100.0% 1612

投資信託の運用会社

シティグループ・ファースト・インベストメント・マネジメント・リミテッド

投資信託の運用方針

実質的な債券投資により所定の移行原資を確保しながら、国内外の株式、債券、有価証券や参照指数に連動する運用に分散投資し、あらかじめ定めた最低運用目標を確保しつつ、中長期的な運用成果を目指します。

●ユニットプライス　137.97

※横軸の目盛は該当月の12日を示します。

設定日：2017年1月13日

●ユニットプライスの推移

	ユニットプライス	前月比
2025年1月31日	127.07	1.27%
2025年2月28日	127.52	0.36%
2025年3月31日	126.93	-0.46%
2025年4月30日	129.93	2.36%
2025年5月31日	128.39	-1.18%
2025年6月30日	129.58	0.93%
2025年7月31日	130.85	0.97%
2025年8月31日	133.11	1.73%
2025年9月30日	136.07	2.22%
2025年10月31日	139.30	2.38%
2025年11月30日	136.76	-1.82%
2025年12月31日	135.72	-0.76%
2026年1月31日	137.97	1.66%

●ユニットプライスの騰落率

1ヵ月	3ヵ月	6ヵ月	1年	設定来
1.66%	-0.95%	5.45%	8.58%	37.98%

※ユニットプライスは小数点第3位以下を切捨てて表示しております。
なお、前月比及び期間別騰落率（%）は、小数点第8位までのユニットプライスを用いて計算し、計算結果を小数点第3位で四捨五入した数値を表示しております。

●特別勘定の運用総括

予め定められた方法により、上記投資信託への投資を行いました。組入比率は期間を通じて概ね高位を維持しました。

●特別勘定の資産構成比

資産等の種類	構成比
投資信託	100.00%
現預金その他	0.00%
合計	100.00%

●投資信託内の資産配分比率

資産等の種類	構成比
積極運用部分	13.01%
安定運用部分他	86.99%
合計	100.00%

この保険のご留意いただきたい内容については、巻頭に「特別勘定運用レポートをご覧いただくにあたって」の記載がございますので、必ずご確認ください。

特別勘定の名称

ニュージーランドドル115.0%保証型

（ファンドコード：54020）

投資信託の名称

Global Balance Plus Fund NZD 115.0% 1612

投資信託の運用会社

シティグループ・ファースト・インベストメント・マネジメント・リミテッド

投資信託の運用方針

実質的な債券投資により所定の移行原資を確保しながら、国内外の株式、債券、有価証券や参照指数に連動する運用に分散投資し、あらかじめ定めた最低運用目標を確保しつつ、中長期的な運用成果を目指します。

●ユニットプライス　134.78

※横軸の目盛は該当月の12日を示します。

設定日：2017年1月13日

●ユニットプライスの推移

	ユニットプライス	前月比
2025年1月31日	128.63	1.06%
2025年2月28日	128.90	0.21%
2025年3月31日	128.46	-0.34%
2025年4月30日	130.84	1.85%
2025年5月31日	129.68	-0.88%
2025年6月30日	130.36	0.53%
2025年7月31日	131.25	0.68%
2025年8月31日	133.08	1.40%
2025年9月30日	135.56	1.86%
2025年10月31日	137.84	1.68%
2025年11月30日	135.64	-1.60%
2025年12月31日	134.03	-1.19%
2026年1月31日	134.78	0.56%

●ユニットプライスの騰落率

1ヵ月	3ヵ月	6ヵ月	1年	設定来
0.56%	-2.22%	2.69%	4.78%	34.78%

※ユニットプライスは小数点第3位以下を切捨てて表示しております。
なお、前月比及び期間別騰落率（%）は、小数点第8位までのユニットプライスを用いて計算し、計算結果を小数点第3位で四捨五入した数値を表示しております。

●特別勘定の運用総括

予め定められた方法により、上記投資信託への投資を行いました。組入比率は期間を通じて概ね高位を維持しました。

●特別勘定の資産構成比

資産等の種類	構成比
投資信託	100.00%
現預金その他	0.00%
合計	100.00%

●投資信託内の資産配分比率

資産等の種類	構成比
積極運用部分	4.04%
安定運用部分他	95.96%
合計	100.00%

この保険のご留意いただきたい内容については、巻頭に「特別勘定運用レポートをご覧いただくにあたって」の記載がございますので、必ずご確認ください。

特別勘定の名称

ニュージーランドドル100.0%保証型

（ファンドコード：51021）

投資信託の名称

Global Balance Plus Fund NZD 100.0% 1701

投資信託の運用会社

シティグループ・ファースト・インベストメント・マネジメント・リミテッド

投資信託の運用方針

実質的な債券投資により所定の移行原資を確保しながら、国内外の株式、債券、有価証券や参照指数に連動する運用に分散投資し、あらかじめ定めた最低運用目標を確保しつつ、中長期的な運用成果を目指します。

●ユニットプライス　139.15

※横軸の目盛は該当月の13日を示します。

設定日：2017年2月14日

●ユニットプライスの推移

	ユニットプライス	前月比
2025年1月31日	127.68	1.31%
2025年2月28日	128.17	0.39%
2025年3月31日	127.47	-0.55%
2025年4月30日	130.68	2.51%
2025年5月31日	129.03	-1.26%
2025年6月30日	129.89	0.67%
2025年7月31日	131.10	0.93%
2025年8月31日	133.63	1.93%
2025年9月30日	136.87	2.43%
2025年10月31日	140.49	2.64%
2025年11月30日	137.76	-1.94%
2025年12月31日	136.67	-0.79%
2026年1月31日	139.15	1.81%

●ユニットプライスの騰落率

1ヵ月	3ヵ月	6ヵ月	1年	設定来
1.81%	-0.95%	6.14%	8.99%	39.15%

※ユニットプライスは小数点第3位以下を切捨てて表示しております。
なお、前月比及び期間別騰落率（%）は、小数点第8位までのユニットプライスを用いて計算し、計算結果を小数点第3位で四捨五入した数値を表示しております。

●特別勘定の運用総括

予め定められた方法により、上記投資信託への投資を行いました。組入比率は期間を通じて概ね高位を維持しました。

●特別勘定の資産構成比

資産等の種類	構成比
投資信託	100.00%
現預金その他	0.00%
合計	100.00%

●投資信託内の資産配分比率

資産等の種類	構成比
積極運用部分	16.61%
安定運用部分他	83.39%
合計	100.00%

この保険のご留意いただきたい内容については、巻頭に「特別勘定運用レポートをご覧いただくにあたって」の記載がございますので、必ずご確認ください。

特別勘定の名称

ニュージーランドドル115.0%保証型

（ファンドコード：54021）

投資信託の名称

Global Balance Plus Fund NZD 115.0% 1701

投資信託の運用会社

シティグループ・ファースト・インベストメント・マネジメント・リミテッド

投資信託の運用方針

実質的な債券投資により所定の移行原資を確保しながら、国内外の株式、債券、有価証券や参照指数に連動する運用に分散投資し、あらかじめ定めた最低運用目標を確保しつつ、中長期的な運用成果を目指します。

●ユニットプライス　136.54

※横軸の目盛は該当月の13日を示します。

設定日：2017年2月14日

●ユニットプライスの推移

	ユニットプライス	前月比
2025年1月31日	129.07	1.17%
2025年2月28日	129.37	0.23%
2025年3月31日	128.80	-0.44%
2025年4月30日	131.41	2.03%
2025年5月31日	130.08	-1.01%
2025年6月30日	130.80	0.56%
2025年7月31日	131.75	0.72%
2025年8月31日	133.74	1.51%
2025年9月30日	136.40	1.98%
2025年10月31日	139.05	1.95%
2025年11月30日	136.61	-1.76%
2025年12月31日	135.17	-1.06%
2026年1月31日	136.54	1.01%

●ユニットプライスの騰落率

1ヵ月	3ヵ月	6ヵ月	1年	設定来
1.01%	-1.81%	3.63%	5.79%	36.54%

※ユニットプライスは小数点第3位以下を切捨てて表示しております。
なお、前月比及び期間別騰落率（%）は、小数点第8位までのユニットプライスを用いて計算し、計算結果を小数点第3位で四捨五入した数値を表示しております。

●特別勘定の運用総括

予め定められた方法により、上記投資信託への投資を行いました。組入比率は期間を通じて概ね高位を維持しました。

●特別勘定の資産構成比

資産等の種類	構成比
投資信託	100.00%
現預金その他	0.00%
合計	100.00%

●投資信託内の資産配分比率

資産等の種類	構成比
積極運用部分	6.46%
安定運用部分他	93.54%
合計	100.00%

この保険のご留意いただきたい内容については、巻頭に「特別勘定運用レポートをご覧いただくにあたって」の記載がございますので、必ずご確認ください。

特別勘定の名称

ニュージーランドドル100.0%保証型

（ファンドコード：51022）

投資信託の名称

Global Balance Plus Fund NZD 100.0% 1702

投資信託の運用会社

シティグループ・ファースト・インベストメント・マネジメント・リミテッド

投資信託の運用方針

実質的な債券投資により所定の移行原資を確保しながら、国内外の株式、債券、有価証券や参照指数に連動する運用に分散投資し、あらかじめ定めた最低運用目標を確保しつつ、中長期的な運用成果を目指します。

●ユニットプライス　134.57

※横軸の目盛は該当月の13日を示します。

設定日：2017年3月14日

●ユニットプライスの推移

	ユニットプライス	前月比
2025年1月31日	124.23	1.29%
2025年2月28日	124.67	0.35%
2025年3月31日	124.02	−0.52%
2025年4月30日	126.95	2.36%
2025年5月31日	125.43	−1.20%
2025年6月30日	126.23	0.64%
2025年7月31日	127.34	0.88%
2025年8月31日	129.65	1.81%
2025年9月30日	132.65	2.31%
2025年10月31日	135.95	2.48%
2025年11月30日	133.38	−1.89%
2025年12月31日	132.30	−0.81%
2026年1月31日	134.57	1.72%

●ユニットプライスの騰落率

1ヵ月	3ヵ月	6ヵ月	1年	設定来
1.72%	−1.01%	5.68%	8.33%	34.58%

※ユニットプライスは小数点第3位以下を切捨てて表示しております。
なお、前月比及び期間別騰落率（%）は、小数点第8位までのユニットプライスを用いて計算し、計算結果を小数点第3位で四捨五入した数値を表示しております。

●特別勘定の運用総括

予め定められた方法により、上記投資信託への投資を行いました。組入比率は期間を通じて概ね高位を維持しました。

●特別勘定の資産構成比

資産等の種類	構成比
投資信託	97.97%
現預金その他	2.03%
合計	100.00%

●投資信託内の資産配分比率

資産等の種類	構成比
積極運用部分	14.05%
安定運用部分他	85.95%
合計	100.00%

この保険のご留意いただきたい内容については、巻頭に「特別勘定運用レポートをご覧いただくにあたって」の記載がございますので、必ずご確認ください。

特別勘定の名称

ニュージーランドドル115.0%保証型

（ファンドコード：54022）

投資信託の名称

Global Balance Plus Fund NZD 115.0% 1702

投資信託の運用会社

シティグループ・ファースト・インベストメント・マネジメント・リミテッド

投資信託の運用方針

実質的な債券投資により所定の移行原資を確保しながら、国内外の株式、債券、有価証券や参照指数に連動する運用に分散投資し、あらかじめ定めた最低運用目標を確保しつつ、中長期的な運用成果を目指します。

●ユニットプライス　134.40

※横軸の目盛は該当月の13日を示します。

設定日：2017年3月14日

●ユニットプライスの推移

	ユニットプライス	前月比
2025年1月31日	126.94	1.08%
2025年2月28日	127.27	0.25%
2025年3月31日	126.73	-0.42%
2025年4月30日	129.30	2.03%
2025年5月31日	128.06	-0.96%
2025年6月30日	129.01	0.74%
2025年7月31日	129.94	0.72%
2025年8月31日	131.91	1.52%
2025年9月30日	134.52	1.98%
2025年10月31日	137.05	1.88%
2025年11月30日	134.87	-1.59%
2025年12月31日	133.10	-1.31%
2026年1月31日	134.40	0.97%

●ユニットプライスの騰落率

1ヵ月	3ヵ月	6ヵ月	1年	設定来
0.97%	-1.93%	3.43%	5.87%	34.40%

※ユニットプライスは小数点第3位以下を切捨てて表示しております。
なお、前月比及び期間別騰落率（%）は、小数点第8位までのユニットプライスを用いて計算し、計算結果を小数点第3位で四捨五入した数値を表示しております。

●特別勘定の運用総括

予め定められた方法により、上記投資信託への投資を行いました。組入比率は期間を通じて概ね高位を維持しました。

●特別勘定の資産構成比

資産等の種類	構成比
投資信託	100.00%
現預金その他	0.00%
合計	100.00%

●投資信託内の資産配分比率

資産等の種類	構成比
積極運用部分	5.94%
安定運用部分他	94.06%
合計	100.00%

この保険のご留意いただきたい内容については、巻頭に「特別勘定運用レポートをご覧いただくにあたって」の記載がございますので、必ずご確認ください。

特別勘定の名称

ニュージーランドドル100.0%保証型

（ファンドコード：51023）

投資信託の名称

Global Balance Plus Fund NZD 100.0% 1703

投資信託の運用会社

シティグループ・ファースト・インベストメント・マネジメント・リミテッド

投資信託の運用方針

実質的な債券投資により所定の移行原資を確保しながら、国内外の株式、債券、有価証券や参照指数に連動する運用に分散投資し、あらかじめ定めた最低運用目標を確保しつつ、中長期的な運用成果を目指します。

●ユニットプライス　124.25

※横軸の目盛は該当月の13日を示します。

設定日：2017年4月14日

●ユニットプライスの推移

	ユニットプライス	前月比
2025年1月31日	114.54	1.41%
2025年2月28日	114.91	0.33%
2025年3月31日	114.30	-0.54%
2025年4月30日	116.89	2.27%
2025年5月31日	115.41	-1.26%
2025年6月30日	116.07	0.57%
2025年7月31日	117.08	0.86%
2025年8月31日	119.09	1.72%
2025年9月30日	121.76	2.24%
2025年10月31日	124.79	2.49%
2025年11月30日	122.43	-1.89%
2025年12月31日	121.89	-0.44%
2026年1月31日	124.25	1.94%

●ユニットプライスの騰落率

1ヵ月	3ヵ月	6ヵ月	1年	設定来
1.94%	-0.43%	6.13%	8.48%	24.26%

※ユニットプライスは小数点第3位以下を切捨てて表示しております。
なお、前月比及び期間別騰落率（%）は、小数点第8位までのユニットプライスを用いて計算し、計算結果を小数点第3位で四捨五入した数値を表示しております。

●特別勘定の運用総括

予め定められた方法により、上記投資信託への投資を行いました。組入比率は期間を通じて概ね高位を維持しました。

●特別勘定の資産構成比

資産等の種類	構成比
投資信託	98.97%
現預金その他	1.03%
合計	100.00%

●投資信託内の資産配分比率

資産等の種類	構成比
積極運用部分	14.89%
安定運用部分他	85.11%
合計	100.00%

この保険のご留意いただきたい内容については、巻頭に「特別勘定運用レポートをご覧いただくにあたって」の記載がございますので、必ずご確認ください。

特別勘定の名称

ニュージーランドドル115.0%保証型

（ファンドコード：54023）

投資信託の名称

Global Balance Plus Fund NZD 115.0% 1703

投資信託の運用会社

シティグループ・ファースト・インベストメント・マネジメント・リミテッド

投資信託の運用方針

実質的な債券投資により所定の移行原資を確保しながら、国内外の株式、債券、有価証券や参照指数に連動する運用に分散投資し、あらかじめ定めた最低運用目標を確保しつつ、中長期的な運用成果を目指します。

●ユニットプライス　125.47

※横軸の目盛は該当月の13日を示します。

設定日：2017年4月14日

●ユニットプライスの推移

	ユニットプライス	前月比
2025年1月31日	119.12	1.19%
2025年2月28日	119.38	0.22%
2025年3月31日	118.89	-0.41%
2025年4月30日	121.12	1.87%
2025年5月31日	119.93	-0.98%
2025年6月30日	120.57	0.53%
2025年7月31日	121.38	0.67%
2025年8月31日	123.09	1.41%
2025年9月30日	125.40	1.87%
2025年10月31日	127.67	1.81%
2025年11月30日	125.52	-1.69%
2025年12月31日	124.30	-0.97%
2026年1月31日	125.47	0.94%

●ユニットプライスの騰落率

1ヵ月	3ヵ月	6ヵ月	1年	設定来
0.94%	-1.73%	3.37%	5.33%	25.47%

※ユニットプライスは小数点第3位以下を切捨てて表示しております。
なお、前月比及び期間別騰落率（%）は、小数点第8位までのユニットプライスを用いて計算し、計算結果を小数点第3位で四捨五入した数値を表示しております。

●特別勘定の運用総括

予め定められた方法により、上記投資信託への投資を行いました。組入比率は期間を通じて概ね高位を維持しました。

●特別勘定の資産構成比

資産等の種類	構成比
投資信託	100.00%
現預金その他	0.00%
合計	100.00%

●投資信託内の資産配分比率

資産等の種類	構成比
積極運用部分	6.87%
安定運用部分他	93.13%
合計	100.00%

この保険のご留意いただきたい内容については、巻頭に「特別勘定運用レポートをご覧いただくにあたって」の記載がございますので、必ずご確認ください。

特別勘定の名称

ニュージーランドドル100.0%保証型

（ファンドコード：51024）

投資信託の名称

Global Balance Plus Fund NZD 100.0% 1704

投資信託の運用会社

シティグループ・ファースト・インベストメント・マネジメント・リミテッド

投資信託の運用方針

実質的な債券投資により所定の移行原資を確保しながら、国内外の株式、債券、有価証券や参照指数に連動する運用に分散投資し、あらかじめ定めた最低運用目標を確保しつつ、中長期的な運用成果を目指します。

●ユニットプライス　124.42

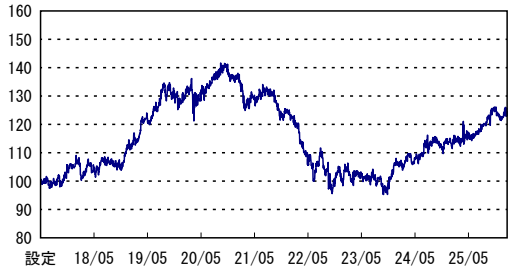

※横軸の目盛は該当月の11日を示します。

設定日：2017年5月12日

●ユニットプライスの推移

	ユニットプライス	前月比
2025年1月31日	115.33	1.38%
2025年2月28日	115.74	0.35%
2025年3月31日	115.09	-0.56%
2025年4月30日	117.72	2.28%
2025年5月31日	116.30	-1.21%
2025年6月30日	116.98	0.58%
2025年7月31日	117.96	0.84%
2025年8月31日	120.03	1.75%
2025年9月30日	122.72	2.24%
2025年10月31日	125.65	2.39%
2025年11月30日	123.29	-1.88%
2025年12月31日	122.41	-0.71%
2026年1月31日	124.42	1.64%

●ユニットプライスの騰落率

1ヵ月	3ヵ月	6ヵ月	1年	設定来
1.64%	-0.98%	5.47%	7.88%	24.42%

※ユニットプライスは小数点第3位以下を切捨てて表示しております。
なお、前月比及び期間別騰落率（%）は、小数点第8位までのユニットプライスを用いて計算し、計算結果を小数点第3位で四捨五入した数値を表示しております。

●特別勘定の運用総括

予め定められた方法により、上記投資信託への投資を行いました。組入比率は期間を通じて概ね高位を維持しました。

●特別勘定の資産構成比

資産等の種類	構成比
投資信託	100.00%
現預金その他	0.00%
合計	100.00%

●投資信託内の資産配分比率

資産等の種類	構成比
積極運用部分	13.14%
安定運用部分他	86.86%
合計	100.00%

この保険のご留意いただきたい内容については、巻頭に「特別勘定運用レポートをご覧いただくにあたって」の記載がございますので、必ずご確認ください。

特別勘定の名称

ニュージーランドドル100.0%保証型

（ファンドコード：51025）

投資信託の名称

Global Balance Plus Fund NZD 100.0% 1705

投資信託の運用会社

シティグループ・ファースト・インベストメント・マネジメント・リミテッド

投資信託の運用方針

実質的な債券投資により所定の移行原資を確保しながら、国内外の株式、債券、有価証券や参照指数に連動する運用に分散投資し、あらかじめ定めた最低運用目標を確保しつつ、中長期的な運用成果を目指します。

●ユニットプライス　117.31

※横軸の目盛は該当月の13日を示します。

設定日：2017年6月14日

●ユニットプライスの推移

	ユニットプライス	前月比
2025年1月31日	107.97	1.33%
2025年2月28日	108.40	0.40%
2025年3月31日	107.77	-0.59%
2025年4月30日	110.38	2.42%
2025年5月31日	109.04	-1.21%
2025年6月30日	109.72	0.62%
2025年7月31日	110.69	0.88%
2025年8月31日	112.77	1.88%
2025年9月30日	115.43	2.36%
2025年10月31日	118.39	2.57%
2025年11月30日	116.08	-1.95%
2025年12月31日	115.16	-0.80%
2026年1月31日	117.31	1.87%

●ユニットプライスの騰落率

1ヵ月	3ヵ月	6ヵ月	1年	設定来
1.87%	-0.91%	5.98%	8.65%	17.31%

※ユニットプライスは小数点第3位以下を切捨てて表示しております。
なお、前月比及び期間別騰落率（%）は、小数点第8位までのユニットプライスを用いて計算し、計算結果を小数点第3位で四捨五入した数値を表示しております。

●特別勘定の運用総括

予め定められた方法により、上記投資信託への投資を行いました。組入比率は期間を通じて概ね高位を維持しました。

●特別勘定の資産構成比

資産等の種類	構成比
投資信託	100.00%
現預金その他	0.00%
合計	100.00%

●投資信託内の資産配分比率

資産等の種類	構成比
積極運用部分	14.92%
安定運用部分他	85.08%
合計	100.00%

この保険のご留意いただきたい内容については、巻頭に「特別勘定運用レポートをご覧いただくにあたって」の記載がございますので、必ずご確認ください。

特別勘定の名称

ニュージーランドドル115.0%保証型

（ファンドコード：54025）

投資信託の名称

Global Balance Plus Fund NZD 115.0% 1705

投資信託の運用会社

シティグループ・ファースト・インベストメント・マネジメント・リミテッド

投資信託の運用方針

実質的な債券投資により所定の移行原資を確保しながら、国内外の株式、債券、有価証券や参照指数に連動する運用に分散投資し、あらかじめ定めた最低運用目標を確保しつつ、中長期的な運用成果を目指します。

●ユニットプライス　125.81

※横軸の目盛は該当月の13日を示します。

設定日：2017年6月14日

●ユニットプライスの推移

	ユニットプライス	前月比
2025年1月31日	119.06	1.14%
2025年2月28日	119.40	0.29%
2025年3月31日	118.81	-0.50%
2025年4月30日	121.15	1.97%
2025年5月31日	119.98	-0.96%
2025年6月30日	120.62	0.53%
2025年7月31日	121.45	0.69%
2025年8月31日	123.26	1.49%
2025年9月30日	125.67	1.96%
2025年10月31日	128.01	1.86%
2025年11月30日	125.79	-1.73%
2025年12月31日	124.42	-1.09%
2026年1月31日	125.81	1.12%

●ユニットプライスの騰落率

1ヵ月	3ヵ月	6ヵ月	1年	設定来
1.12%	-1.72%	3.59%	5.67%	25.81%

※ユニットプライスは小数点第3位以下を切捨てて表示しております。
なお、前月比及び期間別騰落率（%）は、小数点第8位までのユニットプライスを用いて計算し、計算結果を小数点第3位で四捨五入した数値を表示しております。

●特別勘定の運用総括

予め定められた方法により、上記投資信託への投資を行いました。組入比率は期間を通じて概ね高位を維持しました。

●特別勘定の資産構成比

資産等の種類	構成比
投資信託	100.00%
現預金その他	0.00%
合計	100.00%

●投資信託内の資産配分比率

資産等の種類	構成比
積極運用部分	7.26%
安定運用部分他	92.74%
合計	100.00%

この保険のご留意いただきたい内容については、巻頭に「特別勘定運用レポートをご覧いただくにあたって」の記載がございますので、必ずご確認ください。

特別勘定の名称

ニュージーランドドル100.0%保証型

（ファンドコード：51026）

投資信託の名称

Global Balance Plus Fund NZD 100.0% 1706

投資信託の運用会社

シティグループ・ファースト・インベストメント・マネジメント・リミテッド

投資信託の運用方針

実質的な債券投資により所定の移行原資を確保しながら、国内外の株式、債券、有価証券や参照指数に連動する運用に分散投資し、あらかじめ定めた最低運用目標を確保しつつ、中長期的な運用成果を目指します。

●ユニットプライス　123.40

※横軸の目盛は該当月の13日を示します。

設定日：2017年7月14日

●ユニットプライスの推移

	ユニットプライス	前月比
2025年1月31日	113.23	1.44%
2025年2月28日	113.68	0.40%
2025年3月31日	112.99	-0.61%
2025年4月30日	115.74	2.43%
2025年5月31日	114.25	-1.29%
2025年6月30日	114.95	0.61%
2025年7月31日	115.99	0.91%
2025年8月31日	118.19	1.90%
2025年9月30日	121.01	2.39%
2025年10月31日	124.26	2.69%
2025年11月30日	121.80	-1.98%
2025年12月31日	121.09	-0.58%
2026年1月31日	123.40	1.90%

●ユニットプライスの騰落率

1ヵ月	3ヵ月	6ヵ月	1年	設定来
1.90%	-0.70%	6.39%	8.98%	23.40%

※ユニットプライスは小数点第3位以下を切捨てて表示しております。
なお、前月比及び期間別騰落率（%）は、小数点第8位までのユニットプライスを用いて計算し、計算結果を小数点第3位で四捨五入した数値を表示しております。

●特別勘定の運用総括

予め定められた方法により、上記投資信託への投資を行いました。組入比率は期間を通じて概ね高位を維持しました。

●特別勘定の資産構成比

資産等の種類	構成比
投資信託	100.00%
現預金その他	0.00%
合計	100.00%

●投資信託内の資産配分比率

資産等の種類	構成比
積極運用部分	20.55%
安定運用部分他	79.45%
合計	100.00%

この保険のご留意いただきたい内容については、巻頭に「特別勘定運用レポートをご覧いただくにあたって」の記載がございますので、必ずご確認ください。

特別勘定の名称

ニュージーランドドル100.0%保証型

（ファンドコード：51027）

投資信託の名称

Global Balance Plus Fund NZD 100.0% 1707

投資信託の運用会社

シティグループ・ファースト・インベストメント・マネジメント・リミテッド

投資信託の運用方針

実質的な債券投資により所定の移行原資を確保しながら、国内外の株式、債券、有価証券や参照指数に連動する運用に分散投資し、あらかじめ定めた最低運用目標を確保しつつ、中長期的な運用成果を目指します。

●ユニットプライス　117.35

※横軸の目盛は該当月の13日を示します。

設定日：2017年8月14日

●ユニットプライスの推移

	ユニットプライス	前月比
2025年1月31日	106.94	1.33%
2025年2月28日	107.45	0.47%
2025年3月31日	106.77	-0.63%
2025年4月30日	109.54	2.59%
2025年5月31日	108.15	-1.26%
2025年6月30日	108.87	0.67%
2025年7月31日	109.91	0.95%
2025年8月31日	112.12	2.01%
2025年9月30日	114.92	2.49%
2025年10月31日	118.23	2.88%
2025年11月30日	115.81	-2.05%
2025年12月31日	115.05	-0.65%
2026年1月31日	117.35	2.00%

●ユニットプライスの騰落率

1ヵ月	3ヵ月	6ヵ月	1年	設定来
2.00%	-0.74%	6.77%	9.73%	17.36%

※ユニットプライスは小数点第3位以下を切捨てて表示しております。
なお、前月比及び期間別騰落率（%）は、小数点第8位までのユニットプライスを用いて計算し、計算結果を小数点第3位で四捨五入した数値を表示しております。

●特別勘定の運用総括

予め定められた方法により、上記投資信託への投資を行いました。組入比率は期間を通じて概ね高位を維持しました。

●特別勘定の資産構成比

資産等の種類	構成比
投資信託	100.00%
現預金その他	0.00%
合計	100.00%

●投資信託内の資産配分比率

資産等の種類	構成比
積極運用部分	25.27%
安定運用部分他	74.73%
合計	100.00%

この保険のご留意いただきたい内容については、巻頭に「特別勘定運用レポートをご覧いただくにあたって」の記載がございますので、必ずご確認ください。

特別勘定の名称

ニュージーランドドル100.0%保証型

（ファンドコード：51028）

投資信託の名称

Global Balance Plus Fund NZD 100.0% 1708

投資信託の運用会社

シティグループ・ファースト・インベストメント・マネジメント・リミテッド

投資信託の運用方針

実質的な債券投資により所定の移行原資を確保しながら、国内外の株式、債券、有価証券や参照指数に連動する運用に分散投資し、あらかじめ定めた最低運用目標を確保しつつ、中長期的な運用成果を目指します。

●ユニットプライス　111.87

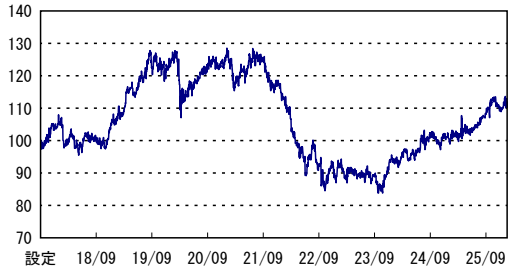

※横軸の目盛は該当月の13日を示します。

設定日：2017年9月14日

●ユニットプライスの推移

	ユニットプライス	前月比
2025年1月31日	102.47	1.33%
2025年2月28日	102.90	0.42%
2025年3月31日	102.24	-0.64%
2025年4月30日	104.94	2.63%
2025年5月31日	103.60	-1.28%
2025年6月30日	104.30	0.68%
2025年7月31日	105.30	0.96%
2025年8月31日	107.46	2.05%
2025年9月30日	109.76	2.14%
2025年10月31日	112.99	2.95%
2025年11月30日	110.76	-1.97%
2025年12月31日	109.92	-0.77%
2026年1月31日	111.87	1.78%

●ユニットプライスの騰落率

1ヵ月	3ヵ月	6ヵ月	1年	設定来
1.78%	-0.99%	6.23%	9.17%	11.87%

※ユニットプライスは小数点第3位以下を切捨てて表示しております。
なお、前月比及び期間別騰落率（%）は、小数点第8位までのユニットプライスを用いて計算し、計算結果を小数点第3位で四捨五入した数値を表示しております。

●特別勘定の運用総括

予め定められた方法により、上記投資信託への投資を行いました。組入比率は期間を通じて概ね高位を維持しました。

●特別勘定の資産構成比

資産等の種類	構成比
投資信託	100.00%
現預金その他	0.00%
合計	100.00%

●投資信託内の資産配分比率

資産等の種類	構成比
積極運用部分	20.50%
安定運用部分他	79.50%
合計	100.00%

この保険のご留意いただきたい内容については、巻頭に「特別勘定運用レポートをご覧いただくにあたって」の記載がございますので、必ずご確認ください。

特別勘定の名称

ニュージーランドドル100.0%保証型

（ファンドコード：51029）

投資信託の名称

Global Balance Plus Fund NZD 100.0% 1709

投資信託の運用会社

シティグループ・ファースト・インベストメント・マネジメント・リミテッド

投資信託の運用方針

実質的な債券投資により所定の移行原資を確保しながら、国内外の株式、債券、有価証券や参照指数に連動する運用に分散投資し、あらかじめ定めた最低運用目標を確保しつつ、中長期的な運用成果を目指します。

●ユニットプライス　112.84

※横軸の目盛は該当月の12日を示します。

設定日：2017年10月13日

●ユニットプライスの推移

	ユニットプライス	前月比
2025年1月31日	103.66	1.31%
2025年2月28日	104.10	0.43%
2025年3月31日	103.47	-0.61%
2025年4月30日	106.05	2.49%
2025年5月31日	104.76	-1.22%
2025年6月30日	105.44	0.65%
2025年7月31日	106.39	0.90%
2025年8月31日	108.44	1.93%
2025年9月30日	111.05	2.41%
2025年10月31日	114.12	2.77%
2025年11月30日	111.69	-2.13%
2025年12月31日	110.81	-0.79%
2026年1月31日	112.84	1.84%

●ユニットプライスの騰落率

1ヵ月	3ヵ月	6ヵ月	1年	設定来
1.84%	-1.12%	6.07%	8.86%	12.85%

※ユニットプライスは小数点第3位以下を切捨てて表示しております。
なお、前月比及び期間別騰落率（%）は、小数点第8位までのユニットプライスを用いて計算し、計算結果を小数点第3位で四捨五入した数値を表示しております。

●特別勘定の運用総括

予め定められた方法により、上記投資信託への投資を行いました。組入比率は期間を通じて概ね高位を維持しました。

●特別勘定の資産構成比

資産等の種類	構成比
投資信託	100.00%
現預金その他	0.00%
合計	100.00%

●投資信託内の資産配分比率

資産等の種類	構成比
積極運用部分	22.44%
安定運用部分他	77.56%
合計	100.00%

この保険のご留意いただきたい内容については、巻頭に「特別勘定運用レポートをご覧いただくにあたって」の記載がございますので、必ずご確認ください。

特別勘定の名称

ニュージーランドドル100.0%保証型

（ファンドコード：51030）

投資信託の名称

Global Balance Plus Fund NZD 100.0% 1710

投資信託の運用会社

シティグループ・ファースト・インベストメント・マネジメント・リミテッド

投資信託の運用方針

実質的な債券投資により所定の移行原資を確保しながら、国内外の株式、債券、有価証券や参照指数に連動する運用に分散投資し、あらかじめ定めた最低運用目標を確保しつつ、中長期的な運用成果を目指します。

●ユニットプライス　110.73

※横軸の目盛は該当月の13日を示します。

設定日：2017年11月14日

●ユニットプライスの推移

	ユニットプライス	前月比
2025年1月31日	102.23	1.26%
2025年2月28日	102.66	0.43%
2025年3月31日	102.06	-0.59%
2025年4月30日	104.55	2.44%
2025年5月31日	103.34	-1.16%
2025年6月30日	104.09	0.73%
2025年7月31日	105.00	0.87%
2025年8月31日	107.00	1.90%
2025年9月30日	109.54	2.38%
2025年10月31日	112.18	2.41%
2025年11月30日	109.74	-2.18%
2025年12月31日	108.77	-0.89%
2026年1月31日	110.73	1.80%

●ユニットプライスの騰落率

1ヵ月	3ヵ月	6ヵ月	1年	設定来
1.80%	-1.30%	5.45%	8.31%	10.73%

※ユニットプライスは小数点第3位以下を切捨てて表示しております。
なお、前月比及び期間別騰落率（%）は、小数点第8位までのユニットプライスを用いて計算し、計算結果を小数点第3位で四捨五入した数値を表示しております。

●特別勘定の運用総括

予め定められた方法により、上記投資信託への投資を行いました。組入比率は期間を通じて概ね高位を維持しました。

●特別勘定の資産構成比

資産等の種類	構成比
投資信託	100.00%
現預金その他	0.00%
合計	100.00%

●投資信託内の資産配分比率

資産等の種類	構成比
積極運用部分	14.82%
安定運用部分他	85.18%
合計	100.00%

この保険のご留意いただきたい内容については、巻頭に「特別勘定運用レポートをご覧いただくにあたって」の記載がございますので、必ずご確認ください。

特別勘定の名称

ニュージーランドドル100.0%保証型

（ファンドコード：51031）

投資信託の名称

Global Balance Plus Fund NZD 100.0% 1711

投資信託の運用会社

シティグループ・ファースト・インベストメント・マネジメント・リミテッド

投資信託の運用方針

実質的な債券投資により所定の移行原資を確保しながら、国内外の株式、債券、有価証券や参照指数に連動する運用に分散投資し、あらかじめ定めた最低運用目標を確保しつつ、中長期的な運用成果を目指します。

●ユニットプライス　110.11

※横軸の目盛は該当月の13日を示します。

設定日：2017年12月14日

●ユニットプライスの推移

	ユニットプライス	前月比
2025年1月31日	101.06	1.28%
2025年2月28日	101.47	0.41%
2025年3月31日	100.88	-0.59%
2025年4月30日	103.29	2.40%
2025年5月31日	102.08	-1.17%
2025年6月30日	102.73	0.63%
2025年7月31日	103.62	0.87%
2025年8月31日	105.54	1.85%
2025年9月30日	107.99	2.33%
2025年10月31日	110.66	2.47%
2025年11月30日	108.54	-1.91%
2025年12月31日	107.73	-0.75%
2026年1月31日	110.11	2.20%

●ユニットプライスの騰落率

1ヵ月	3ヵ月	6ヵ月	1年	設定来
2.20%	-0.50%	6.26%	8.95%	10.11%

※ユニットプライスは小数点第3位以下を切捨てて表示しております。
なお、前月比及び期間別騰落率（%）は、小数点第8位までのユニットプライスを用いて計算し、計算結果を小数点第3位で四捨五入した数値を表示しております。

●特別勘定の運用総括

予め定められた方法により、上記投資信託への投資を行いました。組入比率は期間を通じて概ね高位を維持しました。

●特別勘定の資産構成比

資産等の種類	構成比
投資信託	100.00%
現預金その他	0.00%
合計	100.00%

●投資信託内の資産配分比率

資産等の種類	構成比
積極運用部分	15.96%
安定運用部分他	84.04%
合計	100.00%

この保険のご留意いただきたい内容については、巻頭に「特別勘定運用レポートをご覧いただくにあたって」の記載がございますので、必ずご確認ください。

特別勘定の名称

ニュージーランドドル100.0%保証型

（ファンドコード：51032）

投資信託の名称

Global Balance Plus Fund NZD 100.0% 1712

投資信託の運用会社

シティグループ・ファースト・インベストメント・マネジメント・リミテッド

投資信託の運用方針

実質的な債券投資により所定の移行原資を確保しながら、国内外の株式、債券、有価証券や参照指数に連動する運用に分散投資し、あらかじめ定めた最低運用目標を確保しつつ、中長期的な運用成果を目指します。

●ユニットプライス　111.22

※横軸の目盛は該当月の11日を示します。

設定日：2018年1月12日

●ユニットプライスの推移

	ユニットプライス	前月比
2025年1月31日	102.41	1.26%
2025年2月28日	102.86	0.44%
2025年3月31日	102.25	-0.60%
2025年4月30日	104.78	2.47%
2025年5月31日	103.55	-1.17%
2025年6月30日	104.22	0.64%
2025年7月31日	105.15	0.89%
2025年8月31日	107.16	1.91%
2025年9月30日	109.71	2.38%
2025年10月31日	112.49	2.53%
2025年11月30日	110.24	-2.00%
2025年12月31日	109.18	-0.97%
2026年1月31日	111.22	1.87%

●ユニットプライスの騰落率

1ヵ月	3ヵ月	6ヵ月	1年	設定来
1.87%	-1.13%	5.77%	8.60%	11.23%

※ユニットプライスは小数点第3位以下を切捨てて表示しております。
なお、前月比及び期間別騰落率（%）は、小数点第8位までのユニットプライスを用いて計算し、計算結果を小数点第3位で四捨五入した数値を表示しております。

●特別勘定の運用総括

予め定められた方法により、上記投資信託への投資を行いました。組入比率は期間を通じて概ね高位を維持しました。

●特別勘定の資産構成比

資産等の種類	構成比
投資信託	100.00%
現預金その他	0.00%
合計	100.00%

●投資信託内の資産配分比率

資産等の種類	構成比
積極運用部分	14.34%
安定運用部分他	85.66%
合計	100.00%

この保険のご留意いただきたい内容については、巻頭に「特別勘定運用レポートをご覧いただくにあたって」の記載がございますので、必ずご確認ください。

「組入投資信託の運用状況」につきましては、三井住友海上プライマリー生命ホームページより「特別勘定運用レポート」をご選択いただき、該当商品のPDFファイルをご覧ください。

募集代理店

引受保険会社

三井住友海上プライマリー生命保険株式会社

〒103-0028　東京都中央区八重洲 1-3-7 八重洲ファーストフィナンシャルビル

資料請求・お問合わせ
フリーダイヤル　0120-125-104
https://www.ms-primary.com