2026年8月末

えらんで、そなえる

災害保障型変額終身保険

特別勘定運用レポート

（特別勘定の運用状況）

三井住友海上プライマリー生命

MS&AD INSURANCE GROUP

MSPL-2509-B-0332-00

特別勘定運用レポートをご覧いただくにあたって

当資料をご覧いただく際にご留意いただきたい事項

・当資料はご契約者さま等に対し、三井住友海上プライマリー生命のえらんで、そなえる〔災害保障型変額終身保険〕の特別勘定および特別勘定が主たる投資対象とする投資信託の運用状況を開示するためのものであり、生命保険契約の募集および当該投資信託の勧誘を目的としたものではありません。
・当資料に記載されている運用実績等に関する情報は過去のものであり、将来の運用成果を示唆あるいは保証するものではありません。
・商品内容につきましては、「契約締結前交付書面（契約概要／注意喚起情報）」、「ご契約のしおり・約款」および「特別勘定のしおり」等をご覧ください。

この保険商品についてご確認いただきたい事項

■この保険のリスクについて

・この保険は、特別勘定の運用実績に基づいて将来の死亡保険金額、解約払戻金額等が変動（増減）します。特別勘定の資産は、主に国内外の株式・債券等に投資する投資信託を通じて運用されるため、株価や債券価格の下落、為替の変動等により、死亡保険金、解約払戻金等のお受取りになる合計額が払込まれた保険料を下回る可能性があり、損失が生じるおそれがあります。
・お客さまが積立金の移転（スイッチング）を行った際には、選択した特別勘定の種類によっては基準となる指標やリスクの種類が異なる場合がありますのでご注意ください。

■ご負担いただく費用について

この保険では、保険関係費および資産運用関係費等をご負担いただきます。また、一定期間内にご契約を解約・一部解約する場合には、所定の解約控除がかかります。詳しくは次ページ「諸費用について」をご参照ください。

■その他

・変額終身保険は特別勘定の主たる運用手段として投資信託を用いますが、ご契約者が投資信託を直接保有するものではありません。
・特別勘定のユニットプライスの値動きは、特別勘定が投資対象とする投資信託の値動きと必ずしも一致しません。これは、特別勘定が投資信託のほかに保険契約の異動等に備えて一定の現預金を保有することがあること等によるものです。

諸費用について

この保険の費用の合計は、以下の費用の合計額となります。

特別勘定での運用期間中にご負担いただく費用

1．すべてのご契約者にご負担いただく費用

下記の費用を控除した上で、ユニットプライス・ユニット数は計算されます。

項　目	目　的	費　用	時　期
保険関係費	ご契約の締結および維持等に必要な費用ならびに災害死亡保険金等を支払うための費用	積立金額に対して年率 1.2%	左記の年率の1/12を乗じた金額を特別勘定繰入日とその月単位の応当日に控除
資産運用関係費	特別勘定の運用にかかわる費用	特別勘定ごとに異なります。 詳しくは下記をご覧ください。	各特別勘定の資産残高に対して所定の年率の1/365を乗じた金額を毎日控除

特別勘定の名称	資産運用関係費（消費税込・年率）
バランスWF	0.605%程度*1
バランスSS	0.253%程度
バランスSK	0.286%程度*1
バランスPM	0.3685%程度 ＋投資先投信費用*2
国内株式NK	0.176%程度

特別勘定の名称	資産運用関係費（消費税込・年率）
国内株式ES	0.176%程度
外国株式UG	0.704%程度
外国株式DJ	0.253%程度
外国株式GP	0.253%程度
リートJR	0.462%程度

特別勘定の名称	資産運用関係費（消費税込・年率）
リートGR	0.275%程度
国内債券KP	0.154%程度
外国債券GP	0.209%程度
マネー	0.066%程度

＊1 投資信託とそのマザーファンドにおいて有価証券の貸付の指図を行った場合は、投資信託の品貸料およびマザーファンドの品貸料のうち投資信託の信託財産に属するとみなした額に50%未満の率を乗じて得た額を信託報酬として、各特別勘定の資産残高から控除します。
・品貸料は投資信託の収益として計上され、その一部を信託報酬として受取るものです。

＊2 合計の概算で最大1.241%程度

ご注意

・資産運用関係費は信託報酬等を記載しています。この他、信託財産留保額、有価証券の売買手数料、運用関連の費用・税金、監査費用等がかかる場合がありますが、費用の発生前に金額や割合を確定することが困難なため表示することができません。これらの費用が発生する場合は、特別勘定がその保有資産から負担するため、特別勘定のユニットプライスに反映されることとなります。したがって、お客さまはこれらの費用を間接的に負担することとなります。

・資産運用関係費は、運用手法の変更、運用資産額の変動等の理由により、将来変更される可能性があります。

2．特定のご契約者にご負担いただく費用

特別勘定のユニットプライスを計算した後に特定のご契約者にご負担いただきます。

項　目	目　的	費　用	時　期
死亡保障特約費用	死亡保障コースを選択した場合の保障にかかる費用	性別・年齢ごとに異なります。 基本保険金額に対して 年率0.1325～0.7198%	契約日から2年経過後、基本保険金額に対して、所定の年率の1/12を乗じた金額を特別勘定繰入日の月単位の応当日に控除
介護保障特約費用	介護・認知症保障コースを選択した場合の保障にかかる費用	性別・年齢ごとに異なります。 基本保険金額に対して 年率0.2539～0.9530%	
積立金移転手数料	1保険年度16回目から、インターネット以外の方法で、積立金を移転する際にかかる費用	1回につき2,500円	積立金の移転時に積立金額から控除

遺族年金支払特約および年金移行特約による年金支払期間中にご負担いただく費用

項　目	目　的	費　用	時　期
年金管理費	ご契約の維持に必要な費用ならびに年金等を支払うための費用	年金額に対して1%	年金支払日に責任準備金から控除

※ 上記費用は上限です。なお、年金支払開始日時点の費用を年金支払期間を通じて適用します。

解約・一部解約または年金へ移行する時にご負担いただく費用

契約日（増額部分については増額日）から解約日、一部解約日もしくは年金への移行日の前日までの年数が10年未満の場合には、契約日（増額日）からの経過年数に応じて解約控除対象額（解約の場合は基本保険金額、一部解約の場合は一部解約請求金額）に解約控除率を乗じた金額（解約控除額）が積立金額から差引かれます。

契約日（増額日）からの経過年数	1年未満	1年以上2年未満	2年以上3年未満	3年以上4年未満	4年以上5年未満	5年以上6年未満	6年以上7年未満	7年以上8年未満	8年以上9年未満	9年以上10年未満	10年以上
解約控除率	3.5%	3.1%	2.8%	2.4%	2.1%	1.7%	1.4%	1.0%	0.7%	0.3%	0%

（2026年8月末現在）

えらんで、そなえる

「えらんで、そなえる」特別勘定のユニットプライス一覧

バランスWF

●ユニットプライス　151.84

●ユニットプライスの騰落率

1ヵ月	3ヵ月	6ヵ月	1年	設定来
1.57%	1.53%	2.83%	16.56%	51.84%

バランスSS

●ユニットプライス　113.13

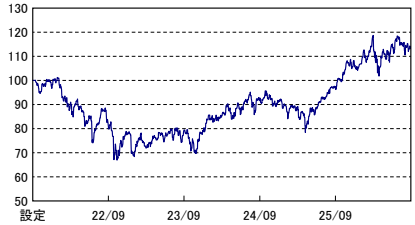

●ユニットプライスの騰落率

1ヵ月	3ヵ月	6ヵ月	1年	設定来
0.68%	−1.42%	−4.05%	16.22%	13.14%

バランスSK

●ユニットプライス　182.97

●ユニットプライスの騰落率

1ヵ月	3ヵ月	6ヵ月	1年	設定来
2.94%	1.50%	6.44%	25.28%	82.97%

バランスPM

●ユニットプライス　116.12

●ユニットプライスの騰落率

1ヵ月	3ヵ月	6ヵ月	1年	設定来
1.63%	0.24%	1.13%	10.96%	16.12%

国内株式NK

●ユニットプライス　236.58

●ユニットプライスの騰落率

1ヵ月	3ヵ月	6ヵ月	1年	設定来
3.14%	0.12%	13.46%	57.50%	136.59%

国内株式ES

●ユニットプライス　224.46

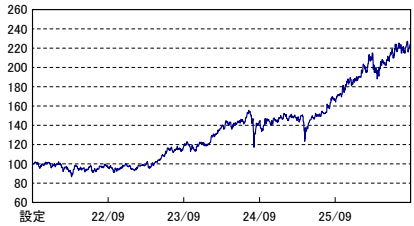

●ユニットプライスの騰落率

1ヵ月	3ヵ月	6ヵ月	1年	設定来
3.03%	4.04%	4.40%	34.88%	124.47%

外国株式UG

●ユニットプライス　247.53

●ユニットプライスの騰落率

1ヵ月	3ヵ月	6ヵ月	1年	設定来
3.68%	−1.82%	14.04%	21.17%	147.53%

外国株式DJ

●ユニットプライス　232.67

●ユニットプライスの騰落率

1ヵ月	3ヵ月	6ヵ月	1年	設定来
2.23%	6.41%	11.79%	29.27%	132.68%

外国株式GP

●ユニットプライス　247.73

●ユニットプライスの騰落率

1ヵ月	3ヵ月	6ヵ月	1年	設定来
2.90%	3.32%	13.14%	30.39%	147.74%

この保険のご留意いただきたい内容については、巻頭に「特別勘定運用レポートをご覧いただくにあたって」の記載がございますので、必ずご確認ください。

（2026年8月末現在）

えらんで、そなえる

「えらんで、そなえる」特別勘定のユニットプライス一覧

リートJR

●ユニットプライス　102.50

●ユニットプライスの騰落率

1ヵ月	3ヵ月	6ヵ月	1年	設定来
-2.87%	-1.15%	-9.99%	-3.78%	2.51%

リートGR

●ユニットプライス　169.48

●ユニットプライスの騰落率

1ヵ月	3ヵ月	6ヵ月	1年	設定来
-3.45%	1.85%	6.28%	23.88%	69.49%

国内債券KP

●ユニットプライス　82.19

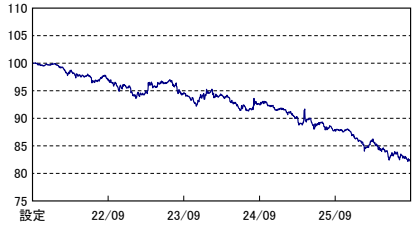

●ユニットプライスの騰落率

1ヵ月	3ヵ月	6ヵ月	1年	設定来
-0.83%	-1.46%	-4.42%	-6.55%	-17.81%

外国債券GP

●ユニットプライス　131.40

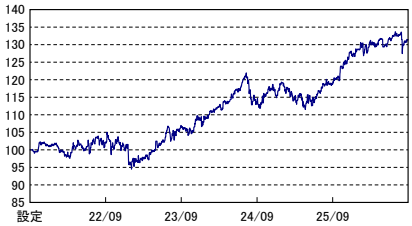

●ユニットプライスの騰落率

1ヵ月	3ヵ月	6ヵ月	1年	設定来
-0.04%	-0.13%	0.69%	10.75%	31.40%

マネー

●ユニットプライス　100.57

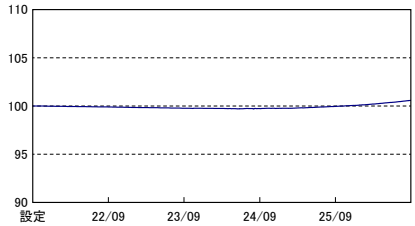

●ユニットプライスの騰落率

1ヵ月	3ヵ月	6ヵ月	1年	設定来
0.07%	0.21%	0.37%	0.62%	0.58%

この保険のご留意いただきたい内容については、巻頭に「特別勘定運用レポートをご覧いただくにあたって」の記載がございますので、必ずご確認ください。

（2026年8月末現在）

特別勘定の名称

バランスWF

（ファンドコード：05177）

投資信託の名称

ファンドラップ運用戦略F（中庸型）

投資信託の運用会社

三井住友トラスト・アセットマネジメント株式会社

投資信託の運用方針

主として、国内株式、国内債券、先進国株式、先進国債券、新興国株式、新興国債券、国内不動産投資信託証券、海外不動産投資信託証券、コモディティに分散投資し、信託財産の中長期的な成長を目指します。

投資信託の主な運用対象

国内株式、国内債券、先進国株式、先進国債券、新興国株式、新興国債券、国内不動産投資信託証券、海外不動産投資信託証券、コモディティ

●特別勘定の運用総括

予め定められた方法により、上記投資信託への投資を行いました。組入比率は期間を通じて概ね高位を維持しました。

●ユニットプライス　151.84

※横軸の目盛は該当月の月末を示します。

設定日：2021年9月1日

●特別勘定の資産構成比

資産等の種類	構成比
投資信託	100.00%
現預金その他	0.00%
合計	100.00%

（注）月末近くに大量の資金流入がある場合には、月末における「現預金その他」の比率が一時的に高くなることがあります。

●ユニットプライスの推移

	ユニットプライス	前月比
2025年8月31日	130.27	1.26%
2025年9月30日	133.31	2.34%
2025年10月31日	138.28	3.73%
2025年11月30日	139.54	0.91%
2025年12月31日	140.29	0.54%
2026年1月31日	142.58	1.63%
2026年2月28日	147.66	3.56%
2026年3月31日	139.49	−5.53%
2026年4月30日	146.12	4.75%
2026年5月31日	149.54	2.34%
2026年6月30日	149.95	0.27%
2026年7月31日	149.49	−0.31%
2026年8月31日	151.84	1.57%

●ユニットプライスの騰落率

1ヵ月	3ヵ月	6ヵ月	1年	設定来
1.57%	1.53%	2.83%	16.56%	51.84%

※特別勘定のユニットプライスは、ご契約者資金が投入されていない期間は100のまま変動しません。
※ユニットプライスは小数点第3位以下を切捨てて表示しております。
なお、前月比及び期間別騰落率(%)は、小数点第8位までのユニットプライスを用いて計算し、計算結果を小数点第3位で四捨五入した数値を表示しております。

特別勘定の名称

バランスSS

（ファンドコード：05180）

投資信託の名称

グローバル3倍3分法オープン

投資信託の運用会社

アモーヴァ・アセットマネジメント株式会社

投資信託の運用方針

実質的に、世界の株式、REITおよび債券などに分散投資を行ない、信託財産の純資産総額の3倍相当額の投資を行うことで、インカム収益の確保と信託財産の成長を目指します。

投資信託の主な運用対象

日本を含む世界各国の株式、不動産投信（REIT）、債券

●特別勘定の運用総括

予め定められた方法により、上記投資信託への投資を行いました。組入比率は期間を通じて概ね高位を維持しました。

●ユニットプライス　113.13

※横軸の目盛は該当月の月末を示します。

設定日：2021年9月1日

●特別勘定の資産構成比

資産等の種類	構成比
投資信託	100.00%
現預金その他	0.00%
合計	100.00%

（注）月末近くに大量の資金流入がある場合には、月末における「現預金その他」の比率が一時的に高くなることがあります。

●ユニットプライスの推移

	ユニットプライス	前月比
2025年8月31日	97.34	1.69%
2025年9月30日	100.21	2.95%
2025年10月31日	107.42	7.19%
2025年11月30日	108.24	0.76%
2025年12月31日	106.88	−1.26%
2026年1月31日	108.81	1.81%
2026年2月28日	117.90	8.36%
2026年3月31日	101.82	−13.64%
2026年4月30日	109.64	7.69%
2026年5月31日	114.76	4.67%
2026年6月30日	118.15	2.95%
2026年7月31日	112.37	−4.89%
2026年8月31日	113.13	0.68%

●ユニットプライスの騰落率

1ヵ月	3ヵ月	6ヵ月	1年	設定来
0.68%	−1.42%	−4.05%	16.22%	13.14%

※特別勘定のユニットプライスは、ご契約者資金が投入されていない期間は100のまま変動しません。
※ユニットプライスは小数点第3位以下を切捨てて表示しております。
なお、前月比及び期間別騰落率(%)は、小数点第8位までのユニットプライスを用いて計算し、計算結果を小数点第3位で四捨五入した数値を表示しております。

この保険のご留意いただきたい内容については、巻頭に「特別勘定運用レポートをご覧いただくにあたって」の記載がございますので、必ずご確認ください。

（2026年8月末現在）

特別勘定の名称

バランスSK

（ファンドコード：05181）

投資信託の名称

世界経済パッシブファンド

投資信託の運用会社

三井住友トラスト・アセットマネジメント株式会社

投資信託の運用方針

国内、先進国、新興国の公社債および株式（預託証券を含む）への分散投資を行ない、リスクの低減に努めつつ、信託財産の中長期的な成長を目指します。

投資信託の主な運用対象

国内株式、国内債券、先進国株式、先進国債券、新興国株式、新興国債券

●特別勘定の運用総括

予め定められた方法により、上記投資信託への投資を行いました。組入比率は期間を通じて概ね高位を維持しました。

●ユニットプライス　182.97

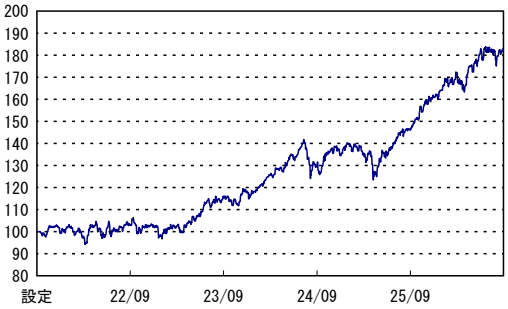

※横軸の目盛は該当月の月末を示します。

設定日：2021年9月1日

●特別勘定の資産構成比

資産等の種類	構成比
投資信託	100.00%
現預金その他	0.00%
合計	100.00%

（注）月末近くに大量の資金流入がある場合には、月末における「現預金その他」の比率が一時的に高くなることがあります。

●ユニットプライスの推移

	ユニットプライス	前月比
2025年8月31日	146.05	0.25%
2025年9月30日	151.44	3.70%
2025年10月31日	159.73	5.47%
2025年11月30日	161.83	1.32%
2025年12月31日	164.11	1.41%
2026年1月31日	167.06	1.80%
2026年2月28日	171.90	2.89%
2026年3月31日	163.28	−5.01%
2026年4月30日	175.22	7.31%
2026年5月31日	180.25	2.87%
2026年6月30日	182.47	1.23%
2026年7月31日	177.74	−2.59%
2026年8月31日	182.97	2.94%

●ユニットプライスの騰落率

1ヵ月	3ヵ月	6ヵ月	1年	設定来
2.94%	1.50%	6.44%	25.28%	82.97%

※特別勘定のユニットプライスは、ご契約者資金が投入されていない期間は100のまま変動しません。
※ユニットプライスは小数点第3位以下を切捨てて表示しております。
なお、前月比及び期間別騰落率（%）は、小数点第8位までのユニットプライスを用いて計算し、計算結果を小数点第3位で四捨五入した数値を表示しております。

特別勘定の名称

バランスPM

（ファンドコード：05182）

投資信託の名称

ピクテ・マルチアセット・アロケーション・ファンド

投資信託の運用会社

ピクテ・ジャパン株式会社

投資信託の運用方針

実質的に世界の株式および債券、デリバティブへの投資を行うほか、オルタナティブ資産等への投資も行い、分散を徹底することで市場変動によるインパクトを抑制しながら、安定的な信託財産の成長を目指します。

投資信託の主な運用対象

世界の株式および債券、デリバティブ、オルタナティブ資産等

●特別勘定の運用総括

予め定められた方法により、上記投資信託への投資を行いました。組入比率は期間を通じて概ね高位を維持しました。

●ユニットプライス　116.12

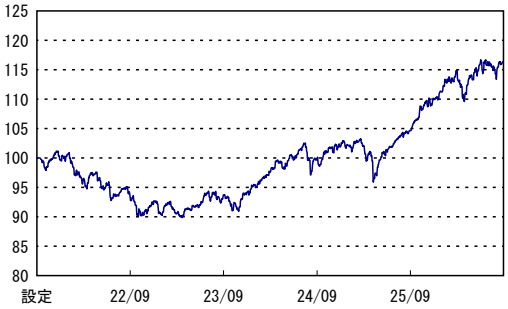

※横軸の目盛は該当月の月末を示します。

設定日：2021年9月1日

●特別勘定の資産構成比

資産等の種類	構成比
投資信託	99.99%
現預金その他	0.01%
合計	100.00%

（注）月末近くに大量の資金流入がある場合には、月末における「現預金その他」の比率が一時的に高くなることがあります。

●ユニットプライスの推移

	ユニットプライス	前月比
2025年8月31日	104.65	0.53%
2025年9月30日	106.72	1.98%
2025年10月31日	109.64	2.73%
2025年11月30日	110.12	0.44%
2025年12月31日	111.23	1.01%
2026年1月31日	113.73	2.24%
2026年2月28日	114.82	0.96%
2026年3月31日	109.59	−4.56%
2026年4月30日	113.53	3.60%
2026年5月31日	115.85	2.04%
2026年6月30日	116.01	0.14%
2026年7月31日	114.25	−1.51%
2026年8月31日	116.12	1.63%

●ユニットプライスの騰落率

1ヵ月	3ヵ月	6ヵ月	1年	設定来
1.63%	0.24%	1.13%	10.96%	16.12%

※特別勘定のユニットプライスは、ご契約者資金が投入されていない期間は100のまま変動しません。
※ユニットプライスは小数点第3位以下を切捨てて表示しております。
なお、前月比及び期間別騰落率（%）は、小数点第8位までのユニットプライスを用いて計算し、計算結果を小数点第3位で四捨五入した数値を表示しております。

この保険のご留意いただきたい内容については、巻頭に「特別勘定運用レポートをご覧いただくにあたって」の記載がございますので、必ずご確認ください。

（2026年8月末現在）

特別勘定の名称

国内株式NK

（ファンドコード：01030）

投資信託の名称
日経225 パッシブファンド

投資信託の運用会社
三井住友トラスト・アセットマネジメント株式会社

投資信託の運用方針
日経平均トータルリターン・インデックスと連動する投資成果を目指します。

投資信託の主な運用対象
国内株式

投資信託のベンチマーク
日経平均トータルリターン・インデックス

●ユニットプライス　236.58

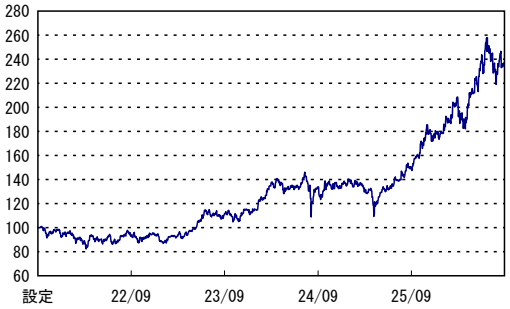

※横軸の目盛は該当月の月末を示します。

設定日：2021年9月1日

●特別勘定の資産構成比

資産等の種類	構成比
投資信託	99.99%
現預金その他	0.01%
合計	100.00%

（注）月末近くに大量の資金流入がある場合には、月末における「現預金その他」の比率が一時的に高くなることがあります。

●ユニットプライスの推移

	ユニットプライス	前月比
2025年8月31日	150.21	4.03%
2025年9月30日	158.99	5.84%
2025年10月31日	185.47	16.66%
2025年11月30日	177.89	−4.09%
2025年12月31日	178.32	0.25%
2026年1月31日	188.87	5.92%
2026年2月28日	208.51	10.40%
2026年3月31日	182.08	−12.68%
2026年4月30日	211.25	16.02%
2026年5月31日	236.29	11.85%
2026年6月30日	249.75	5.69%
2026年7月31日	229.38	−8.15%
2026年8月31日	236.58	3.14%

●ユニットプライスの騰落率

1ヵ月	3ヵ月	6ヵ月	1年	設定来
3.14%	0.12%	13.46%	57.50%	136.59%

※特別勘定のユニットプライスは、ご契約者資金が投入されていない期間は100のまま変動しません。
※ユニットプライスは小数点第3位以下を切捨てて表示しております。
なお、前月比及び期間別騰落率(%)は、小数点第8位までのユニットプライスを用いて計算し、計算結果を小数点第3位で四捨五入した数値を表示しております。

●特別勘定の運用総括
予め定められた方法により、上記投資信託への投資を行いました。組入比率は期間を通じて概ね高位を維持しました。

特別勘定の名称

国内株式ES

（ファンドコード：01031）

投資信託の名称
日本株式ESG セレクト・リーダーズパッシブファンド

投資信託の運用会社
三井住友トラスト・アセットマネジメント株式会社

投資信託の運用方針
主として日本の金融商品取引所等に上場されている株式に投資し、ＭＳＣＩジャパンＥＳＧセレクト・リーダーズ指数(配当込み)に連動する投資成果を目指します。

投資信託の主な運用対象
国内株式

投資信託のベンチマーク
ＭＳＣＩジャパンESGセレクト・リーダーズ指数(配当込み)

●ユニットプライス　224.46

※横軸の目盛は該当月の月末を示します。

設定日：2021年9月1日

●特別勘定の資産構成比

資産等の種類	構成比
投資信託	100.00%
現預金その他	0.00%
合計	100.00%

（注）月末近くに大量の資金流入がある場合には、月末における「現預金その他」の比率が一時的に高くなることがあります。

●ユニットプライスの推移

	ユニットプライス	前月比
2025年8月31日	166.42	3.93%
2025年9月30日	171.77	3.21%
2025年10月31日	187.99	9.44%
2025年11月30日	187.42	−0.30%
2025年12月31日	189.89	1.32%
2026年1月31日	196.57	3.51%
2026年2月28日	215.00	9.38%
2026年3月31日	190.95	−11.18%
2026年4月30日	202.27	5.92%
2026年5月31日	215.75	6.67%
2026年6月30日	219.17	1.58%
2026年7月31日	217.85	−0.60%
2026年8月31日	224.46	3.03%

●ユニットプライスの騰落率

1ヵ月	3ヵ月	6ヵ月	1年	設定来
3.03%	4.04%	4.40%	34.88%	124.47%

※特別勘定のユニットプライスは、ご契約者資金が投入されていない期間は100のまま変動しません。
※ユニットプライスは小数点第3位以下を切捨てて表示しております。
なお、前月比及び期間別騰落率(%)は、小数点第8位までのユニットプライスを用いて計算し、計算結果を小数点第3位で四捨五入した数値を表示しております。

●特別勘定の運用総括
予め定められた方法により、上記投資信託への投資を行いました。組入比率は期間を通じて概ね高位を維持しました。

この保険のご留意いただきたい内容については、巻頭に「特別勘定運用レポートをご覧いただくにあたって」の記載がございますので、必ずご確認ください。

特別勘定の名称

外国株式UG

（ファンドコード：03016）

投資信託の名称

UBS USグロース株式ファンド

投資信託の運用会社

UBSアセット・マネジメント株式会社

投資信託の運用方針

高い収益性、成長性が期待される米国株式に投資を行い、信託財産の中長期的な成長を目指します。

投資信託の主な運用対象

米国株式

投資信託の参考指数

ラッセル1000グロース指数（配当込、円換算ベース）

●特別勘定の運用総括

予め定められた方法により、上記投資信託への投資を行いました。組入比率は期間を通じて概ね高位を維持しました。

●ユニットプライス　247.53

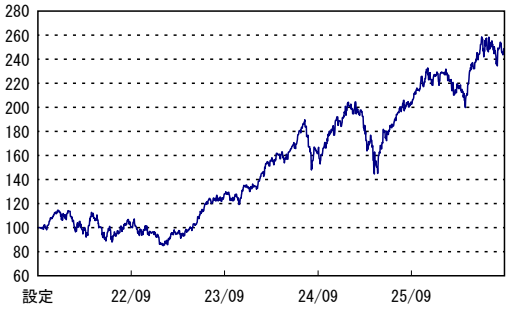

※横軸の目盛は該当月の月末を示します。

設定日：2021年9月1日

●特別勘定の資産構成比

資産等の種類	構成比
投資信託	100.00%
現預金その他	0.00%
合計	100.00%

（注）月末近くに大量の資金流入がある場合には、月末における「現預金その他」の比率が一時的に高くなることがあります。

●ユニットプライスの推移

	ユニットプライス	前月比
2025年8月31日	204.29	0.47%
2025年9月30日	214.92	5.21%
2025年10月31日	229.86	6.95%
2025年11月30日	227.09	−1.20%
2025年12月31日	228.64	0.68%
2026年1月31日	221.99	−2.91%
2026年2月28日	217.05	−2.23%
2026年3月31日	199.79	−7.95%
2026年4月30日	234.48	17.36%
2026年5月31日	252.11	7.52%
2026年6月30日	253.55	0.57%
2026年7月31日	238.74	−5.84%
2026年8月31日	247.53	3.68%

●ユニットプライスの騰落率

1ヵ月	3ヵ月	6ヵ月	1年	設定来
3.68%	−1.82%	14.04%	21.17%	147.53%

※特別勘定のユニットプライスは、ご契約者資金が投入されていない期間は100のまま変動しません。
※ユニットプライスは小数点第3位以下を切捨てて表示しております。
なお、前月比及び期間別騰落率（%）は、小数点第8位までのユニットプライスを用いて計算し、計算結果を小数点第3位で四捨五入した数値を表示しております。

特別勘定の名称

外国株式DJ

（ファンドコード：03017）

投資信託の名称

SMTAMダウ・ジョーンズパッシブファンド

投資信託の運用会社

三井住友トラスト・アセットマネジメント株式会社

投資信託の運用方針

ダウ・ジョーンズ工業株価平均（NYダウ）（配当込み、円ベース）と連動する投資成果を目指します。

投資信託の主な運用対象

米国株式

投資信託のベンチマーク

ダウ・ジョーンズ工業株価平均（NYダウ）（配当込み、円ベース）

●特別勘定の運用総括

予め定められた方法により、上記投資信託への投資を行いました。組入比率は期間を通じて概ね高位を維持しました。

●ユニットプライス　232.67

※横軸の目盛は該当月の月末を示します。

設定日：2021年9月1日

●特別勘定の資産構成比

資産等の種類	構成比
投資信託	99.53%
現預金その他	0.47%
合計	100.00%

（注）月末近くに大量の資金流入がある場合には、月末における「現預金その他」の比率が一時的に高くなることがあります。

●ユニットプライスの推移

	ユニットプライス	前月比
2025年8月31日	179.99	1.04%
2025年9月30日	185.36	2.99%
2025年10月31日	196.94	6.24%
2025年11月30日	199.95	1.53%
2025年12月31日	204.48	2.27%
2026年1月31日	203.33	−0.56%
2026年2月28日	208.14	2.36%
2026年3月31日	195.42	−6.11%
2026年4月30日	211.94	8.45%
2026年5月31日	218.66	3.17%
2026年6月30日	229.76	5.07%
2026年7月31日	227.60	−0.94%
2026年8月31日	232.67	2.23%

●ユニットプライスの騰落率

1ヵ月	3ヵ月	6ヵ月	1年	設定来
2.23%	6.41%	11.79%	29.27%	132.68%

※特別勘定のユニットプライスは、ご契約者資金が投入されていない期間は100のまま変動しません。
※ユニットプライスは小数点第3位以下を切捨てて表示しております。
なお、前月比及び期間別騰落率（%）は、小数点第8位までのユニットプライスを用いて計算し、計算結果を小数点第3位で四捨五入した数値を表示しております。

この保険のご留意いただきたい内容については、巻頭に「特別勘定運用レポートをご覧いただくにあたって」の記載がございますので、必ずご確認ください。

（2026年8月末現在）

特別勘定の名称

外国株式GP

（ファンドコード：03018）

投資信託の名称
外国株式パッシブファンド

投資信託の運用会社
三井住友トラスト・アセットマネジメント株式会社

投資信託の運用方針
日本を除く世界の主要国の株式に投資し、MSCIコクサイ・インデックス（配当込み、円換算ベース）に連動する投資成果を目指します。

投資信託の主な運用対象
日本を除く世界の主要国の株式

投資信託のベンチマーク
MSCIコクサイ・インデックス（配当込み、円換算ベース）

●ユニットプライス　247.73

※横軸の目盛は該当月の月末を示します。

設定日：2021年9月1日

●特別勘定の資産構成比

資産等の種類	構成比
投資信託	99.45%
現預金その他	0.55%
合計	100.00%

（注）月末近くに大量の資金流入がある場合には、月末における「現預金その他」の比率が一時的に高くなることがあります。

●ユニットプライスの推移

	ユニットプライス	前月比
2025年8月31日	190.00	0.79%
2025年9月30日	196.91	3.64%
2025年10月31日	208.28	5.77%
2025年11月30日	211.78	1.68%
2025年12月31日	215.98	1.98%
2026年1月31日	215.69	−0.13%
2026年2月28日	218.96	1.52%
2026年3月31日	205.55	−6.12%
2026年4月30日	228.74	11.28%
2026年5月31日	239.77	4.82%
2026年6月30日	241.28	0.63%
2026年7月31日	240.76	−0.22%
2026年8月31日	247.73	2.90%

●ユニットプライスの騰落率

1ヵ月	3ヵ月	6ヵ月	1年	設定来
2.90%	3.32%	13.14%	30.39%	147.74%

※特別勘定のユニットプライスは、ご契約者資金が投入されていない期間は100のまま変動しません。
※ユニットプライスは小数点第3位以下を切捨てて表示しております。
なお、前月比及び期間別騰落率（%）は、小数点第8位までのユニットプライスを用いて計算し、計算結果を小数点第3位で四捨五入した数値を表示しております。

●特別勘定の運用総括
予め定められた方法により、上記投資信託への投資を行いました。組入比率は期間を通じて概ね高位を維持しました。

特別勘定の名称

リートJR

（ファンドコード：07005）

投資信託の名称
J-REIT・リサーチファンド

投資信託の運用会社
三井住友トラスト・アセットマネジメント株式会社

投資信託の運用方針
日本の金融商品取引所に上場している不動産投資信託証券（J-REIT）を主要投資対象とし、安定したインカムゲインの確保と信託財産の成長を目指します。

投資信託の主な運用対象
国内取引所に上場しているJ-REIT

投資信託の参考指数
東証REIT指数（配当込み）

●ユニットプライス　102.50

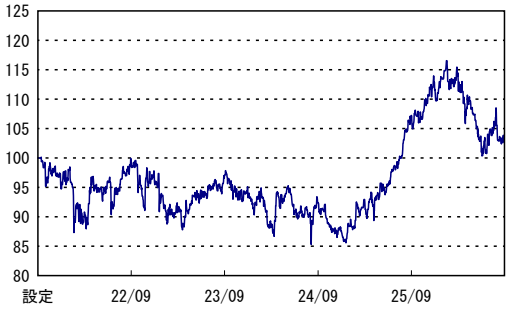

※横軸の目盛は該当月の月末を示します。

設定日：2021年9月1日

●特別勘定の資産構成比

資産等の種類	構成比
投資信託	100.00%
現預金その他	0.00%
合計	100.00%

（注）月末近くに大量の資金流入がある場合には、月末における「現預金その他」の比率が一時的に高くなることがあります。

●ユニットプライスの推移

	ユニットプライス	前月比
2025年8月31日	106.53	3.92%
2025年9月30日	106.75	0.21%
2025年10月31日	109.28	2.37%
2025年11月30日	112.88	3.29%
2025年12月31日	113.41	0.47%
2026年1月31日	111.94	−1.29%
2026年2月28日	113.88	1.73%
2026年3月31日	105.84	−7.05%
2026年4月30日	107.62	1.68%
2026年5月31日	103.69	−3.65%
2026年6月30日	103.37	−0.31%
2026年7月31日	105.53	2.10%
2026年8月31日	102.50	−2.87%

●ユニットプライスの騰落率

1ヵ月	3ヵ月	6ヵ月	1年	設定来
−2.87%	−1.15%	−9.99%	−3.78%	2.51%

※特別勘定のユニットプライスは、ご契約者資金が投入されていない期間は100のまま変動しません。
※ユニットプライスは小数点第3位以下を切捨てて表示しております。
なお、前月比及び期間別騰落率（%）は、小数点第8位までのユニットプライスを用いて計算し、計算結果を小数点第3位で四捨五入した数値を表示しております。

●特別勘定の運用総括
予め定められた方法により、上記投資信託への投資を行いました。組入比率は期間を通じて概ね高位を維持しました。

この保険のご留意いただきたい内容については、巻頭に「特別勘定運用レポートをご覧いただくにあたって」の記載がございますので、必ずご確認ください。

（2026年8月末現在）

特別勘定の名称

リートGR

（ファンドコード：07006）

投資信託の名称

グローバルリートインデックス・オープン

投資信託の運用会社

三井住友トラスト・アセットマネジメント株式会社

投資信託の運用方針

日本を除く世界各国の取引所に上場している不動産投資信託証券に投資し、S&P先進国REIT指数（除く日本、配当込み、円ベース）に連動する投資成果を目指します。

投資信託の主な運用対象

日本を除く世界各国の取引所に上場している（上場予定を含む）不動産投資信託証券、取引所に準ずる市場で取引されている不動産投資信託証券に投資するグローバルREITインデックス マザーファンドの受益証券

投資信託のベンチマーク

S&P先進国REIT指数（除く日本、配当込み、円ベース）

●特別勘定の運用総括

予め定められた方法により、上記投資信託への投資を行いました。組入比率は期間を通じて概ね高位を維持しました。

●ユニットプライス　169.48

※横軸の目盛は該当月の月末を示します。

設定日：2021年9月1日

●特別勘定の資産構成比

資産等の種類	構成比
投資信託	99.99%
現預金その他	0.01%
合計	100.00%

（注）月末近くに大量の資金流入がある場合には、月末における「現預金その他」の比率が一時的に高くなることがあります。

●ユニットプライスの推移

	ユニットプライス	前月比
2025年8月31日	136.81	0.64%
2025年9月30日	139.35	1.86%
2025年10月31日	143.03	2.65%
2025年11月30日	147.71	3.27%
2025年12月31日	146.80	−0.62%
2026年1月31日	147.37	0.39%
2026年2月28日	159.47	8.21%
2026年3月31日	149.69	−6.14%
2026年4月30日	163.54	9.26%
2026年5月31日	166.41	1.75%
2026年6月30日	174.92	5.12%
2026年7月31日	175.55	0.36%
2026年8月31日	169.48	−3.45%

●ユニットプライスの騰落率

1ヵ月	3ヵ月	6ヵ月	1年	設定来
−3.45%	1.85%	6.28%	23.88%	69.49%

※特別勘定のユニットプライスは、ご契約者資金が投入されていない期間は100のまま変動しません。
※ユニットプライスは小数点第3位以下を切捨てて表示しております。
なお、前月比及び期間別騰落率（%）は、小数点第8位までのユニットプライスを用いて計算し、計算結果を小数点第3位で四捨五入した数値を表示しております。

特別勘定の名称

国内債券KP

（ファンドコード：02001）

投資信託の名称

日本債券パッシブファンド

投資信託の運用会社

三井住友トラスト・アセットマネジメント株式会社

投資信託の運用方針

日本の公社債に投資を行い、NOMURA-BPI総合に連動する投資成果を目指します。

投資信託の主な運用対象

日本の公社債

投資信託のベンチマーク

NOMURA-BPI総合

●特別勘定の運用総括

予め定められた方法により、上記投資信託への投資を行いました。組入比率は期間を通じて概ね高位を維持しました。

●ユニットプライス　82.19

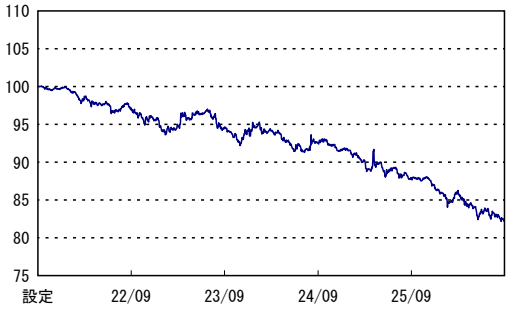

※横軸の目盛は該当月の月末を示します。

設定日：2021年9月1日

●特別勘定の資産構成比

資産等の種類	構成比
投資信託	100.00%
現預金その他	0.00%
合計	100.00%

（注）月末近くに大量の資金流入がある場合には、月末における「現預金その他」の比率が一時的に高くなることがあります。

●ユニットプライスの推移

	ユニットプライス	前月比
2025年8月31日	87.95	−0.33%
2025年9月30日	87.86	−0.09%
2025年10月31日	88.00	0.15%
2025年11月30日	86.99	−1.14%
2025年12月31日	85.88	−1.28%
2026年1月31日	84.78	−1.27%
2026年2月28日	85.99	1.42%
2026年3月31日	84.39	−1.85%
2026年4月30日	83.85	−0.64%
2026年5月31日	83.40	−0.54%
2026年6月30日	83.37	−0.03%
2026年7月31日	82.87	−0.60%
2026年8月31日	82.19	−0.83%

●ユニットプライスの騰落率

1ヵ月	3ヵ月	6ヵ月	1年	設定来
−0.83%	−1.46%	−4.42%	−6.55%	−17.81%

※特別勘定のユニットプライスは、ご契約者資金が投入されていない期間は100のまま変動しません。
※ユニットプライスは小数点第3位以下を切捨てて表示しております。
なお、前月比及び期間別騰落率（%）は、小数点第8位までのユニットプライスを用いて計算し、計算結果を小数点第3位で四捨五入した数値を表示しております。

この保険のご留意いただきたい内容については、巻頭に「特別勘定運用レポートをご覧いただくにあたって」の記載がございますので、必ずご確認ください。

（2026年8月末現在）

特別勘定の名称

外国債券GP

（ファンドコード：04021）

投資信託の名称
外国債券パッシブファンド

投資信託の運用会社
三井住友トラスト・アセットマネジメント株式会社

投資信託の運用方針
日本を除く世界の公社債に投資を行い、FTSE世界国債インデックス（除く日本、ヘッジなし・円ベース）と連動する投資成果を目指します。

投資信託の主な運用対象
日本を除く世界の公社債

投資信託のベンチマーク
FTSE世界国債インデックス（除く日本、ヘッジなし、円ベース）

●ユニットプライス　131.40

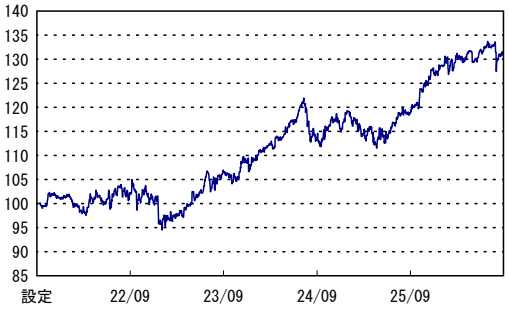

※横軸の目盛は該当月の月末を示します。

設定日：2021年9月1日

●ユニットプライスの推移

	ユニットプライス	前月比
2025年8月31日	118.64	−0.24%
2025年9月30日	120.86	1.87%
2025年10月31日	125.51	3.85%
2025年11月30日	128.14	2.10%
2025年12月31日	128.72	0.45%
2026年1月31日	127.59	−0.88%
2026年2月28日	130.49	2.27%
2026年3月31日	129.74	−0.58%
2026年4月30日	131.48	1.35%
2026年5月31日	131.57	0.06%
2026年6月30日	133.65	1.58%
2026年7月31日	131.45	−1.65%
2026年8月31日	131.40	−0.04%

●ユニットプライスの騰落率

1ヵ月	3ヵ月	6ヵ月	1年	設定来
−0.04%	−0.13%	0.69%	10.75%	31.40%

※特別勘定のユニットプライスは、ご契約者資金が投入されていない期間は100のまま変動しません。
※ユニットプライスは小数点第3位以下を切捨てて表示しております。
なお、前月比及び期間別騰落率（%）は、小数点第8位までのユニットプライスを用いて計算し、計算結果を小数点第3位で四捨五入した数値を表示しております。

●特別勘定の資産構成比

資産等の種類	構成比
投資信託	100.00%
現預金その他	0.00%
合計	100.00%

（注）月末近くに大量の資金流入がある場合には、月末における「現預金その他」の比率が一時的に高くなることがあります。

●特別勘定の運用総括
予め定められた方法により、上記投資信託への投資を行いました。組入比率は期間を通じて概ね高位を維持しました。

特別勘定の名称

マネー

（ファンドコード：06022）

投資信託の名称
マネープールファンドAL

投資信託の運用会社
三井住友トラスト・アセットマネジメント株式会社

投資信託の運用方針
主として日本の公社債に投資を行い、安定した収益の確保を目指します。

投資信託の主な運用対象
日本の公社債、コマーシャル・ペーパー等の短期有価証券並びに短期金融商品等

投資信託の参考指数
日本円短期金利（無担保翌日物コール・ローン）

●ユニットプライス　100.57

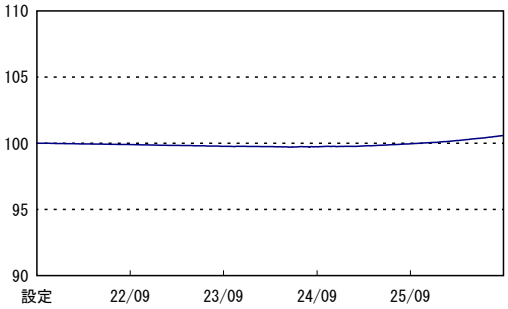

※横軸の目盛は該当月の月末を示します。

設定日：2021年9月1日

●ユニットプライスの推移

	ユニットプライス	前月比
2025年8月31日	99.95	0.03%
2025年9月30日	99.99	0.04%
2025年10月31日	100.02	0.03%
2025年11月30日	100.06	0.04%
2025年12月31日	100.10	0.04%
2026年1月31日	100.14	0.04%
2026年2月28日	100.20	0.06%
2026年3月31日	100.25	0.05%
2026年4月30日	100.31	0.06%
2026年5月31日	100.37	0.05%
2026年6月30日	100.44	0.07%
2026年7月31日	100.51	0.07%
2026年8月31日	100.57	0.07%

●ユニットプライスの騰落率

1ヵ月	3ヵ月	6ヵ月	1年	設定来
0.07%	0.21%	0.37%	0.62%	0.58%

※特別勘定のユニットプライスは、ご契約者資金が投入されていない期間は100のまま変動しません。
※ユニットプライスは小数点第3位以下を切捨てて表示しております。
なお、前月比及び期間別騰落率（%）は、小数点第8位までのユニットプライスを用いて計算し、計算結果を小数点第3位で四捨五入した数値を表示しております。

●特別勘定の資産構成比

資産等の種類	構成比
投資信託	100.00%
現預金その他	0.00%
合計	100.00%

（注）月末近くに大量の資金流入がある場合には、月末における「現預金その他」の比率が一時的に高くなることがあります。

●特別勘定の運用総括
予め定められた方法により、上記投資信託への投資を行いました。組入比率は期間を通じて概ね高位を維持しました。

この保険のご留意いただきたい内容については、巻頭に「特別勘定運用レポートをご覧いただくにあたって」の記載がございますので、必ずご確認ください。

「組入投資信託の運用状況」につきましては、三井住友海上プライマリー生命ホームページより「特別勘定運用レポート」をご選択いただき、該当商品のPDFファイルをご覧ください。

募集代理店

引受保険会社

三井住友海上プライマリー生命保険株式会社

〒103-0028　東京都中央区八重洲 1-3-7 八重洲ファーストフィナンシャルビル

資料請求・お問合わせ
フリーダイヤル　0120-125-104
https://www.ms-primary.com