

# いそどる、みらい

変額保険(有期型)

## 特別勘定運用レポート

(特別勘定の運用状況)

三井住友海上プライマリー生命

MS&AD INSURANCE GROUP

# 特別勘定運用レポートをご覧くださいにあたって

## 当資料をご覧ください際にご留意いただきたい事項

- ・当資料はご契約者さま等に対し、三井住友海上プライマリー生命のいりどる、みらい〔変額保険（有期型）〕の特別勘定および特別勘定が主たる投資対象とする投資信託の運用状況を開示するためのものであり、生命保険契約の募集および当該投資信託の勧誘を目的としたものではありません。
- ・当資料に記載されている運用実績等に関する情報は過去のものであり、将来の運用成果を示唆あるいは保証するものではありません。
- ・商品内容につきましては、「契約締結前交付書面（契約概要／注意喚起情報）」、「ご契約のしおり・約款」および「特別勘定のしおり」等をご覧ください。

## この保険商品についてご確認いただきたい事項

### ■この保険のリスクについて

- ・この保険は、特別勘定の運用実績に基づいて将来の満期保険金、解約払戻金、死亡保険金等の額が変動（増減）します。特別勘定の資産は、主に国内外の株式・債券等に投資する投資信託を通じて運用されるため、株価や債券価格の下落、為替の変動等により、満期保険金、解約払戻金等のお受取りになる合計額が払込保険料累計額を下回る可能性があり、損失が生じるおそれがあります。
- ・お客さまが積立金の移転（スイッチング）を行った際には、選択した特別勘定によっては基準となる指標やリスクの種類が異なる場合がありますのでご注意ください。

### ■ご負担いただく費用について

この保険では、保険関係費および資産運用関係費等をご負担いただきます。また、一定期間内にご契約を解約する場合には、所定の解約控除がかかります。詳しくは次ページ「諸費用について」をご参照ください。

### ■その他

- ・変額保険（有期型）は特別勘定の主たる運用手段として投資信託を用いますが、ご契約者が投資信託を直接保有するものではありません。
- ・特別勘定のユニットプライスの値動きは、特別勘定が投資対象とする投資信託の値動きと必ずしも一致しません。これは、特別勘定が投資信託のほかに保険契約の異動等に備えて一定の現預金を保有することがあること等によるものです。

## 諸費用について

この保険に係る費用は、つぎの費用の合計となります。

**保険料の払込期間中または特別勘定での運用期間中（変額終身保障移行特約による変額終身保障への移行後を除く）にご負担いただく費用**

### 1. すべての契約者にご負担いただく費用

項目	目的	費用	時期
保険関係費	保険契約の締結、維持および保険料の集金に必要な費用	< * 1 >	特別勘定への繰入れの際に保険料から控除
	特別勘定の管理に必要な費用	積立金額に対して年率0.52%	左記の年率の1/365を乗じた金額を毎日控除
	基本保険金額を最低保証するための費用	積立金額に対して年率0.03%	左記の年率の1/365を乗じた金額を毎日控除
	死亡保障などに必要な費用	< * 1 >	契約日および月単位の契約応当日の始めに積立金から控除
	保険料払込免除に関する費用	保険料に対して0.1%~0.2% (保険料払込期間に応じます)を乗じた額	特別勘定への繰入れの際に保険料から控除

項目	費用	時期
資産運用関係費 < * 2 >	特別勘定ごとに異なります。 詳しくは下記をご確認ください。	各特別勘定の資産残高に対して所定の年率の1/365を乗じた金額を毎日控除

特別勘定の名称	資産運用関係費 (消費税込・年率)	特別勘定の名称	資産運用関係費 (消費税込・年率)
国内株式インデックス/ 国内株式インデックス(終身)	0.0605%	外国債券インデックス/ 外国債券インデックス(終身)	0.0825%
国内株式インデックス(高配当株型)/ 国内株式インデックス(高配当株型)(終身)	0.1980%	国内リート/ 国内リート(終身)	0.0660%
外国株式インデックス/ 外国株式インデックス(終身)	0.1650%程度	先進国リート/ 先進国リート(終身)	0.0935%
米国株式インデックス/ 米国株式インデックス(終身)	0.0531%程度	ゴールドインデックス/ ゴールドインデックス(終身)	0.2145%
米国株式インデックス(レバレッジ型)/ 米国株式インデックス(レバレッジ型)(終身)	0.0900% < * 3 >	バランス株式50/ バランス株式50(終身)	0.3240%程度
外国株式アクティブ1型/ 外国株式アクティブ1型(終身)	0.7480%	マネー/ マネー(終身)	0%~0.1980% < * 4 >
国内債券インデックス/ 国内債券インデックス(終身)	0.0825%		

### 2. 特定の契約者にご負担いただく費用

項目	費用	時期
保険料払込免除特約を付加した場合の費用	< * 1 >	特別勘定の繰入れの際に保険料から控除

## 変額終身保障移行特約による変額終身保障への移行後の特別勘定での運用期間中にご負担いただく費用

項目	目的	費用	時期
保険関係費	保険契約の維持に必要な費用	積立金額に対して年率0.25%	左記の年率の1/365を乗じた金額を毎日控除
	災害死亡保障に必要な費用	< * 1 >	移行日以後の月単位の契約応当日に積立金から控除
資産運用関係費< * 2 >		特別勘定ごとに異なります。	各特別勘定の資産残高に対して所定の年率の1/365を乗じた金額を毎日控除

※「変額終身保障移行特約」を付加して変額終身保障へ移行した場合、移行後はこの特約の特別勘定で運用を行います。移行後の特別勘定群は「B型（終身）」で、特別勘定は移行前の特別勘定の名称末尾に「（終身）」を追加した名称となります。積立金は、移行前の特別勘定に対応する移行後の特別勘定に振替えられます。

< \* 1 > 被保険者の性別・年齢などにより異なります。そのため、具体的な金額や上限額を表示することができません。

< \* 2 > 資産運用関係費は信託報酬等を記載しています。その他、信託財産留保額、有価証券の売買手数料、運用関連の費用・税金、監査費用等がかかる場合がありますが、費用の発生前に金額や割合を確定することが困難なため表示することができません。これらの費用が発生する場合は、特別勘定がその保有資産から負担するため、特別勘定のユニットプライスに反映されることとなります。したがって、お客さまはこれらの費用を間接的に負担することとなります。

資産運用関係費は、運用手法の変更、運用資産額の変動等の理由により、将来変更される可能性があります。

< \* 3 > 投資する投資信託はジャージー籍の外国籍投資信託であるため、資産運用関係費は消費税対象外となります。また、資産運用関係費のほか、指数管理費用（ファンドの投資対象となる指数連動債券の純資産総額に対して年率0.15%）およびレバレッジ取引にかかる費用（ファンドの投資対象となる指数連動債券の純資産総額を最大約2倍にふやした実質運用資産に対して年率0.29%程度）等を指数連動債券の価格等において控除し、基準価額に反映します。

< \* 4 > 前月の最終5営業日における無担保コール翌日物レートの平均値に応じた率を用いて各月ごとに決定するため、上限と下限のみを記載しております。

## 特別勘定での運用期間中にご負担いただく費用

項目	費用	時期
積立金移転手数料	1 保険年度 16 回目から、インターネット以外の方法で積立金の移転をする場合、1 回につき 2,500 円	積立金の移転時に積立金から控除

## 年金移行特約、介護年金移行特約および年金支払特約による年金支払期間中にご負担いただく費用

項目	目的	費用	時期および対象
年金管理費	ご契約の維持に必要な費用ならびに年金等を支払うための費用	年金額に対して 1 %	年金支払日に責任準備金から控除

※ 上記費用は上限です。なお、年金支払開始日時時点の費用を年金支払期間を通じて適用します。

## 解約時にご負担いただく費用

契約日から解約日までの保険料払込年月数が10年未満の場合には、契約日からの保険料払込年月数に応じた解約控除額が解約日の積立金額から差引かれます。なお、解約控除額は、保険料払込年月数、被保険者の性別・年齢などによって異なるため、具体的な金額を表示することができません。

※ 保険料払込年月数が10年未満の場合に、基本保険金額の減額、自動延長定期保険、変額払済保険、定額延長定期保険への変更、および解約払戻金を原資とした年金等への移行にも解約控除がかかります。

「いろいろ、みらい」特別勘定のユニットプライス一覧

国内株式インデックス

●ユニットプライス 196.24

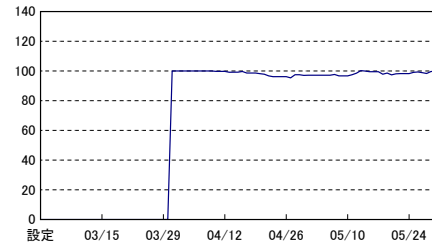


●ユニットプライスの騰落率

1ヵ月	3ヵ月	6ヵ月	1年	設定来
5.97%	1.31%	18.00%	43.77%	96.25%

国内株式インデックス(高配当株型)

●ユニットプライス 99.65



●ユニットプライスの騰落率

1ヵ月	3ヵ月	6ヵ月	1年	設定来
2.71%	—	—	—	-0.34%

外国株式インデックス

●ユニットプライス 200.29



●ユニットプライスの騰落率

1ヵ月	3ヵ月	6ヵ月	1年	設定来
4.68%	8.99%	12.72%	40.10%	100.29%

米国株式インデックス

●ユニットプライス 210.63

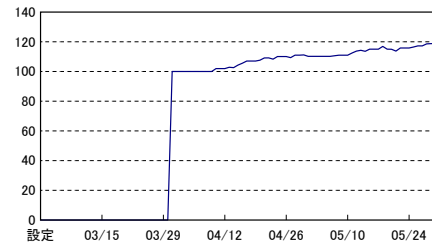


●ユニットプライスの騰落率

1ヵ月	3ヵ月	6ヵ月	1年	設定来
5.22%	11.84%	12.85%	42.24%	110.63%

米国株式インデックス(レバレッジ型)

●ユニットプライス 118.75



●ユニットプライスの騰落率

1ヵ月	3ヵ月	6ヵ月	1年	設定来
6.84%	—	—	—	18.75%

外国株式アクティブ1型

●ユニットプライス 213.12



●ユニットプライスの騰落率

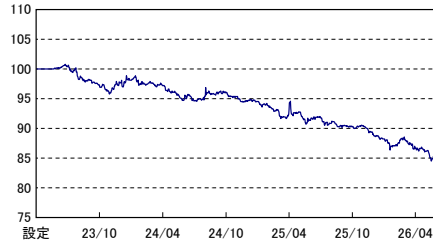
1ヵ月	3ヵ月	6ヵ月	1年	設定来
4.92%	9.35%	13.22%	42.43%	113.13%

この保険のご留意いただきたい内容については、巻頭に「特別勘定運用レポートをご覧ください」の記載がございますので、必ずご確認ください。

「いろいろ、みらい」特別勘定のユニットプライス一覧

国内債券インデックス

●ユニットプライス 85.52



●ユニットプライスの騰落率

1ヵ月	3ヵ月	6ヵ月	1年	設定来
-0.58%	-3.13%	-4.32%	-6.42%	-14.47%

外国債券インデックス

●ユニットプライス 127.62



●ユニットプライスの騰落率

1ヵ月	3ヵ月	6ヵ月	1年	設定来
0.00%	0.61%	2.37%	15.21%	27.63%

国内リート

●ユニットプライス 108.87



●ユニットプライスの騰落率

1ヵ月	3ヵ月	6ヵ月	1年	設定来
-3.51%	-8.89%	-8.69%	8.27%	8.87%

先進国リート

●ユニットプライス 150.52

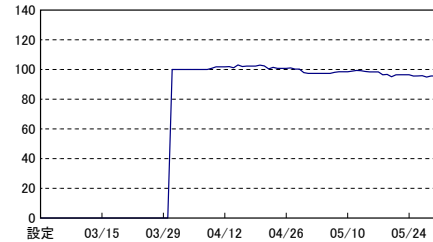


●ユニットプライスの騰落率

1ヵ月	3ヵ月	6ヵ月	1年	設定来
1.70%	4.00%	12.18%	27.34%	50.53%

ゴールドインデックス

●ユニットプライス 95.62



●ユニットプライスの騰落率

1ヵ月	3ヵ月	6ヵ月	1年	設定来
-2.32%	-	-	-	-4.37%

バランス株式50

●ユニットプライス 144.40



●ユニットプライスの騰落率

1ヵ月	3ヵ月	6ヵ月	1年	設定来
2.56%	2.03%	7.00%	21.74%	44.41%

この保険のご留意いただきたい内容については、巻頭に「特別勘定運用レポートをご覧ください」の記載がございますので、必ずご確認ください。

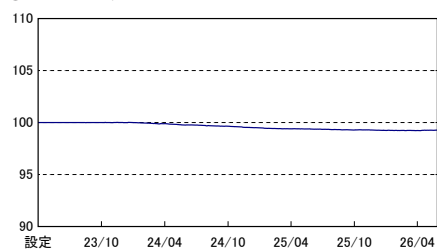
(2026年5月末現在)

いろいろ、みらい

## 「いろいろ、みらい」特別勘定のユニットプライス一覧

### マネー

●ユニットプライス 99.26



●ユニットプライスの騰落率

1ヵ月	3ヵ月	6ヵ月	1年	設定来
0.01%	0.04%	0.00%	-0.11%	-0.73%

この保険のご留意いただきたい内容については、巻頭に「特別勘定運用レポートをご覧くださいにあたって」の記載がございますので、必ずご確認ください。

(2026年5月末現在)

特別勘定の名称

国内株式インデックス

(ファンドコード：01033)

投資信託の名称

国内株式インデックス・ファンドVA

投資信託の運用会社

ブラックロック・ジャパン株式会社

投資信託の運用方針

主としてわが国の証券取引所に上場されている株式を主要投資対象とし、TOPIX(東証株価指数、配当込み)の動きに連動する運用成果を目指します。

投資信託の主な運用対象

主としてわが国の証券取引所に上場されている株式

投資信託のベンチマーク

TOPIX(東証株価指数、配当込み)

●特別勘定の運用総括

予め定められた方法により、上記投資信託への投資を行いました。組入比率は期間を通じて概ね高位を維持しました。

特別勘定の名称

国内株式インデックス(高配当株型)

(ファンドコード：01035)

投資信託の名称

インデックスファンド日経平均高配当株50

投資信託の運用会社

アモーヴァ・アセットマネジメント株式会社

投資信託の運用方針

わが国の金融商品取引所に上場している株式等を主要投資対象とし、日経平均高配当株50指数(トータルリターン)に連動する投資成果を目指します。

投資信託の主な運用対象

主として、わが国の金融商品取引所に上場する株式

投資信託のベンチマーク

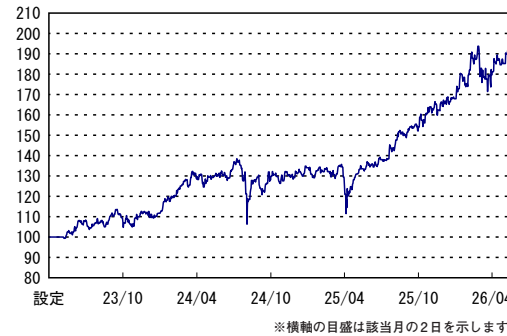
日経平均高配当株50指数(トータルリターン)

●特別勘定の運用総括

予め定められた方法により、上記投資信託への投資を行いました。組入比率は期間を通じて概ね高位を維持しました。

いろいろ、みらい

●ユニットプライス 196.24



設定日：2023年4月3日

●特別勘定の資産構成比

資産等の種類	構成比
投資信託	100.00%
現預金その他	0.00%
合計	100.00%

(注) 月末近くに大量の資金流入がある場合には、月末における「現預金その他」の比率が一時的に高くなる場合があります。

●ユニットプライスの推移

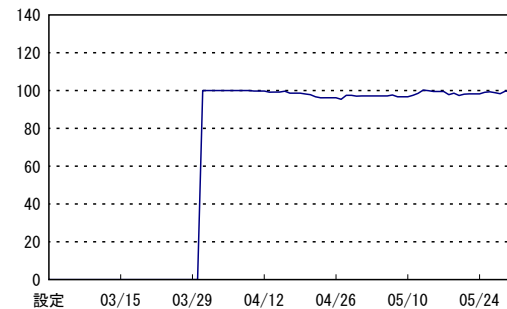
	ユニットプライス	前月比
2025年5月31日	136.50	5.01%
2025年6月30日	139.23	2.00%
2025年7月31日	143.59	3.13%
2025年8月31日	150.13	4.55%
2025年9月30日	154.46	2.88%
2025年10月31日	163.97	6.16%
2025年11月30日	166.31	1.43%
2025年12月31日	167.90	0.96%
2026年1月31日	175.34	4.43%
2026年2月28日	193.71	10.48%
2026年3月31日	173.68	-10.34%
2026年4月30日	185.19	6.63%
2026年5月31日	196.24	5.97%

●ユニットプライスの騰落率

1ヵ月	3ヵ月	6ヵ月	1年	設定来
5.97%	1.31%	18.00%	43.77%	96.25%

※特別勘定のユニットプライスは、ご契約者資金が投入されていない期間は100のまま変動しません。  
※ユニットプライスは小数点第3位以下を切捨てて表示しております。  
なお、前月比及び期間別騰落率(%)は、小数点第8位までのユニットプライスを用いて計算し、計算結果を小数点第3位で四捨五入した数値を表示しております。

●ユニットプライス 99.65



設定日：2026年3月1日

●特別勘定の資産構成比

資産等の種類	構成比
投資信託	100.00%
現預金その他	0.00%
合計	100.00%

(注) 月末近くに大量の資金流入がある場合には、月末における「現預金その他」の比率が一時的に高くなる場合があります。

●ユニットプライスの推移

	ユニットプライス	前月比
2026年3月1日	0.00	-
2026年3月31日	100.00	-
2026年4月30日	97.03	-2.97%
2026年5月31日	99.65	2.71%

●ユニットプライスの騰落率

1ヵ月	3ヵ月	6ヵ月	1年	設定来
2.71%	-	-	-	-0.34%

※特別勘定のユニットプライスは、ご契約者資金が投入されていない期間は100のまま変動しません。  
※ユニットプライスは小数点第3位以下を切捨てて表示しております。  
なお、前月比及び期間別騰落率(%)は、小数点第8位までのユニットプライスを用いて計算し、計算結果を小数点第3位で四捨五入した数値を表示しております。

この保険のご留意いただきたい内容については、巻頭に「特別勘定運用レポートをご覧ください」の記載がございますので、必ずご確認ください。

(2026年5月末現在)

特別勘定の名称  
**外国株式インデックス**

(ファンドコード：03020)

投資信託の名称

JDF インデックス・ファンド外国株式 I

投資信託の運用会社

ブラックロック・ジャパン株式会社

投資信託の運用方針

日本を除く先進国の株式市場を代表する指数 (MSCI コクサイ指数(税引後配当込み、国内投信用、円建て))に連動する投資成果を目指します。

投資信託の主な運用対象

日本を除く先進国の株式等

投資信託のベンチマーク

MSCI コクサイ指数(税引後配当込み、国内投信用、円建て)

●特別勘定の運用総括

予め定められた方法により、上記投資信託への投資を行いました。組入比率は期間を通じて概ね高位を維持しました。

●ユニットプライス 200.29



設定日：2023年4月3日

●特別勘定の資産構成比

資産等の種類	構成比
投資信託	100.00%
現預金その他	0.00%
合計	100.00%

(注) 月末近くに大量の資金流入がある場合には、月末における「現預金その他」の比率が一時的に高くなる場合があります。

●ユニットプライスの推移

	ユニットプライス	前月比
2025年5月31日	142.96	6.91%
2025年6月30日	149.61	4.65%
2025年7月31日	157.73	5.43%
2025年8月31日	159.43	1.08%
2025年9月30日	165.04	3.52%
2025年10月31日	174.58	5.78%
2025年11月30日	177.68	1.78%
2025年12月31日	181.21	1.98%
2026年1月31日	180.87	-0.19%
2026年2月28日	183.77	1.61%
2026年3月31日	172.32	-6.23%
2026年4月30日	191.33	11.04%
2026年5月31日	200.29	4.68%

●ユニットプライスの騰落率

1ヵ月	3ヵ月	6ヵ月	1年	設定来
4.68%	8.99%	12.72%	40.10%	100.29%

※特別勘定のユニットプライスは、ご契約者資金が投入されていない期間は100のまま変動しません。  
※ユニットプライスは小数点第3位以下を切捨てて表示しております。  
なお、前月比及び期間別騰落率(%)は、小数点第8位までのユニットプライスを用いて計算し、計算結果を小数点第3位で四捨五入した数値を表示しております。

特別勘定の名称  
**米国株式インデックス**

(ファンドコード：03021)

投資信託の名称

米国株式(S & P500)インデックス・ファンドVA

投資信託の運用会社

ブラックロック・ジャパン株式会社

投資信託の運用方針

主にブラックロック・グループが運用する米国の株式に投資する上場投資信託証券および米国の株式へ投資し、S & P500指数(配当込み、円換算ベース)に連動する運用成果を目指します。

投資信託の主な運用対象

米国の株式に投資する上場投資信託証券(ETF)および米国の株式

投資信託のベンチマーク

S & P500指数(配当込み、円換算ベース)

●特別勘定の運用総括

予め定められた方法により、上記投資信託への投資を行いました。組入比率は期間を通じて概ね高位を維持しました。

●ユニットプライス 210.63



設定日：2023年4月3日

●特別勘定の資産構成比

資産等の種類	構成比
投資信託	99.98%
現預金その他	0.02%
合計	100.00%

(注) 月末近くに大量の資金流入がある場合には、月末における「現預金その他」の比率が一時的に高くなる場合があります。

●ユニットプライスの推移

	ユニットプライス	前月比
2025年5月31日	148.08	7.23%
2025年6月30日	155.62	5.10%
2025年7月31日	165.59	6.40%
2025年8月31日	166.91	0.80%
2025年9月30日	173.23	3.79%
2025年10月31日	183.62	6.00%
2025年11月30日	186.64	1.64%
2025年12月31日	189.23	1.39%
2026年1月31日	187.27	-1.03%
2026年2月28日	188.33	0.57%
2026年3月31日	177.50	-5.75%
2026年4月30日	200.17	12.77%
2026年5月31日	210.63	5.22%

●ユニットプライスの騰落率

1ヵ月	3ヵ月	6ヵ月	1年	設定来
5.22%	11.84%	12.85%	42.24%	110.63%

※特別勘定のユニットプライスは、ご契約者資金が投入されていない期間は100のまま変動しません。  
※ユニットプライスは小数点第3位以下を切捨てて表示しております。  
なお、前月比及び期間別騰落率(%)は、小数点第8位までのユニットプライスを用いて計算し、計算結果を小数点第3位で四捨五入した数値を表示しております。

この保険のご留意いただきたい内容については、巻頭に「特別勘定運用レポートをご覧ください」の記載がございますので、必ずご確認ください。

(2026年5月末現在)

特別勘定の名称

米国株式インデックス(レバレッジ型)

(ファンドコード: 03024)

投資信託の名称

米国株式スマートアロケーション2.0ファンド

投資信託の運用会社

ファンドロジック(ジャージー)リミテッド

投資信託の運用方針

米国主要500銘柄による株価指数に最大約2倍のレバレッジをかけ、市場環境に応じて素早く配分の引き上げ・引き下げを行う戦略に連動する運用成果を目指します。

(※)この戦略は市場環境に応じてレバレッジの調整と日中の値動きを捉えた短期売買を行います。ご選択の際はお客様の運用方針に適しているか十分にご確認ください。

投資信託の主な運用対象

SPACE II Limitedが発行する指数連動債券

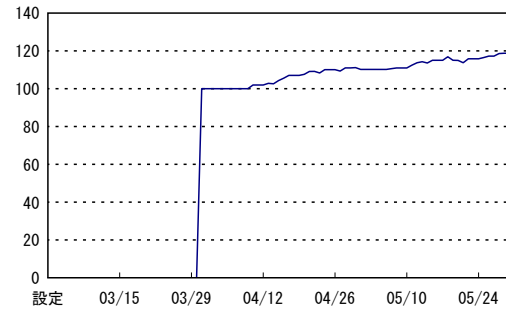
投資信託のベンチマーク

米国株式スマートアロケーション2.0戦略の運用成果を反映する参照指数

●特別勘定の運用総括

予め定められた方法により、上記投資信託への投資を行いました。組入比率は期間を通じて概ね高位を維持しました。

●ユニットプライス 118.75



設定日: 2026年3月1日

●特別勘定の資産構成比

Table with 2 columns: 資産等の種類, 構成比. Rows: 投資信託 (99.75%), 現預金その他 (0.25%), 合計 (100.00%)

(注)月末近くに大量の資金流入がある場合には、月末における「現預金その他」の比率が一時的に高くなる可能性があります。

いろいろ、みらい

●ユニットプライスの推移

Table with 3 columns: Date, ユニットプライス, 前月比. Rows: 2026年3月1日, 2026年3月31日, 2026年4月30日, 2026年5月31日

●ユニットプライスの騰落率

Table with 5 columns: 1ヵ月, 3ヵ月, 6ヵ月, 1年, 設定来. Row: 6.84%, -, -, -, 18.75%

※特別勘定のユニットプライスは、ご契約者資金が投入されていない期間は100のまま変動しません。 ※ユニットプライスは小数点第3位以下を切捨てて表示しております。 なお、前月比及び期間別騰落率(%)は、小数点第8位までのユニットプライスを用いて計算し、計算結果を小数点第3位で四捨五入した数値を表示しております。

特別勘定の名称

外国株式アクティブ1型

(ファンドコード: 03022)

投資信託の名称

フランクリン・templton・グローバル株式ファンドVA

投資信託の運用会社

フランクリン・templton・ジャパン株式会社

投資信託の運用方針

日本を除く世界各国の主要株式市場に投資することにより、中長期的な運用成果を目指します。クオンツ手法により多面的に分析し、個別銘柄を選択します。原則として、円に対する為替ヘッジは行いません。

投資信託の主な運用対象

外国株式

投資信託のベンチマーク

MSCIコクサイ・インデックス(配当込、ヘッジなし・円ベース)

●特別勘定の運用総括

予め定められた方法により、上記投資信託への投資を行いました。組入比率は期間を通じて概ね高位を維持しました。

●ユニットプライス 213.12



設定日: 2023年4月3日

●特別勘定の資産構成比

Table with 2 columns: 資産等の種類, 構成比. Rows: 投資信託 (99.99%), 現預金その他 (0.01%), 合計 (100.00%)

(注)月末近くに大量の資金流入がある場合には、月末における「現預金その他」の比率が一時的に高くなる可能性があります。

●ユニットプライスの推移

Table with 3 columns: Date, ユニットプライス, 前月比. Rows: 2025年5月31日, 2025年6月30日, 2025年7月31日, 2025年8月31日, 2025年9月30日, 2025年10月31日, 2025年11月30日, 2025年12月31日, 2026年1月31日, 2026年2月28日, 2026年3月31日, 2026年4月30日, 2026年5月31日

●ユニットプライスの騰落率

Table with 5 columns: 1ヵ月, 3ヵ月, 6ヵ月, 1年, 設定来. Row: 4.92%, 9.35%, 13.22%, 42.43%, 113.13%

※特別勘定のユニットプライスは、ご契約者資金が投入されていない期間は100のまま変動しません。 ※ユニットプライスは小数点第3位以下を切捨てて表示しております。 なお、前月比及び期間別騰落率(%)は、小数点第8位までのユニットプライスを用いて計算し、計算結果を小数点第3位で四捨五入した数値を表示しております。

この保険のご留意いただきたい内容については、巻頭に「特別勘定運用レポートをご覧ください」の記載がございますので、必ずご確認ください。

(2026年5月末現在)

特別勘定の名称

国内債券インデックス

(ファンドコード：02003)

投資信託の名称

国内債券インデックス・ファンドVA

投資信託の運用会社

ブラックロック・ジャパン株式会社

投資信託の運用方針

円建ての債券等を主要投資対象とし、NOMURA-BPI 総合に連動する運用成果を目指します。

投資信託の主な運用対象

円建ての債券等

投資信託のベンチマーク

NOMURA-BPI 総合

●特別勘定の運用総括

予め定められた方法により、上記投資信託への投資を行いました。組入比率は期間を通じて概ね高位を維持しました。

特別勘定の名称

外国債券インデックス

(ファンドコード：04023)

投資信託の名称

外国債券インデックス・ファンドVA

投資信託の運用会社

ブラックロック・ジャパン株式会社

投資信託の運用方針

日本を除く先進国の国債等を主要投資対象とし、FTSE世界国債インデックス(除く日本、国内投信用円ベース)に連動する運用成果を目指します。

投資信託の主な運用対象

日本を除く先進国の国債

投資信託のベンチマーク

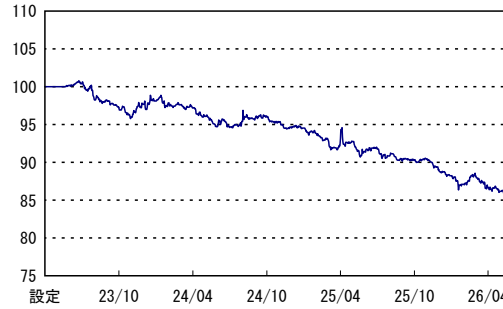
FTSE世界国債インデックス(除く日本、国内投信用円ベース)

●特別勘定の運用総括

予め定められた方法により、上記投資信託への投資を行いました。組入比率は期間を通じて概ね高位を維持しました。

いろいろ、みらい

●ユニットプライス 85.52



※横軸の目盛は該当月の2日を示します。

設定日：2023年4月3日

●特別勘定の資産構成比

資産等の種類	構成比
投資信託	100.00%
現預金その他	0.00%
合計	100.00%

(注) 月末近くに大量の資金流入がある場合には、月末における「現預金その他」の比率が一時的に高くなる可能性があります。

●ユニットプライスの推移

	ユニットプライス	前月比
2025年5月31日	91.39	-1.34%
2025年6月30日	91.82	0.47%
2025年7月31日	90.83	-1.07%
2025年8月31日	90.49	-0.38%
2025年9月30日	90.34	-0.16%
2025年10月31日	90.46	0.13%
2025年11月30日	89.38	-1.19%
2025年12月31日	88.22	-1.29%
2026年1月31日	87.09	-1.29%
2026年2月28日	88.29	1.38%
2026年3月31日	86.59	-1.93%
2026年4月30日	86.02	-0.66%
2026年5月31日	85.52	-0.58%

●ユニットプライスの騰落率

1ヵ月	3ヵ月	6ヵ月	1年	設定来
-0.58%	-3.13%	-4.32%	-6.42%	-14.47%

※特別勘定のユニットプライスは、ご契約者資金が投入されていない期間は100のまま変動しません。  
※ユニットプライスは小数点第3位以下を切捨てて表示しております。

なお、前月比及び期間別騰落率(%)は、小数点第8位までのユニットプライスを用いて計算し、計算結果を小数点第3位で四捨五入した数値を表示しております。

●ユニットプライス 127.62



※横軸の目盛は該当月の2日を示します。

設定日：2023年4月3日

●特別勘定の資産構成比

資産等の種類	構成比
投資信託	100.00%
現預金その他	0.00%
合計	100.00%

(注) 月末近くに大量の資金流入がある場合には、月末における「現預金その他」の比率が一時的に高くなる可能性があります。

●ユニットプライスの推移

	ユニットプライス	前月比
2025年5月31日	110.77	0.57%
2025年6月30日	113.51	2.47%
2025年7月31日	115.57	1.81%
2025年8月31日	115.38	-0.16%
2025年9月30日	117.51	1.85%
2025年10月31日	122.06	3.87%
2025年11月30日	124.67	2.14%
2025年12月31日	125.22	0.44%
2026年1月31日	124.09	-0.90%
2026年2月28日	126.85	2.22%
2026年3月31日	126.01	-0.66%
2026年4月30日	127.62	1.28%
2026年5月31日	127.62	0.00%

●ユニットプライスの騰落率

1ヵ月	3ヵ月	6ヵ月	1年	設定来
0.00%	0.61%	2.37%	15.21%	27.63%

※特別勘定のユニットプライスは、ご契約者資金が投入されていない期間は100のまま変動しません。  
※ユニットプライスは小数点第3位以下を切捨てて表示しております。

なお、前月比及び期間別騰落率(%)は、小数点第8位までのユニットプライスを用いて計算し、計算結果を小数点第3位で四捨五入した数値を表示しております。

この保険のご留意いただきたい内容については、巻頭に「特別勘定運用レポートをご覧ください」の記載がございますので、必ずご確認ください。

(2026年5月末現在)

特別勘定の名称

**国内リート**

(ファンドコード：07009)

投資信託の名称

国内リートインデックス・ファンドVA

投資信託の運用会社

ブラックロック・ジャパン株式会社

投資信託の運用方針

日本の不動産投資信託証券等を主要投資対象とし、S & P J-REIT指数(配当込み)に連動する運用成果を目指します。

投資信託の主な運用対象

日本の不動産投資信託証券等

投資信託のベンチマーク

S & P J-REIT指数(配当込み)

●特別勘定の運用総括

予め定められた方法により、上記投資信託への投資を行いました。組入比率は期間を通じて概ね高位を維持しました。

●ユニットプライス 108.87



設定日：2023年4月3日

●特別勘定の資産構成比

資産等の種類	構成比
投資信託	100.00%
現預金その他	0.00%
合計	100.00%

(注) 月末近くに大量の資金流入がある場合には、月末における「現預金その他」の比率が一時的に高くなる可能性があります。

●ユニットプライスの推移

	ユニットプライス	前月比
2025年5月31日	100.56	1.54%
2025年6月30日	103.29	2.72%
2025年7月31日	108.29	4.84%
2025年8月31日	112.47	3.85%
2025年9月30日	112.79	0.29%
2025年10月31日	115.45	2.36%
2025年11月30日	119.23	3.28%
2025年12月31日	119.18	-0.05%
2026年1月31日	117.50	-1.41%
2026年2月28日	119.50	1.70%
2026年3月31日	110.58	-7.46%
2026年4月30日	112.82	2.03%
2026年5月31日	108.87	-3.51%

●ユニットプライスの騰落率

1ヵ月	3ヵ月	6ヵ月	1年	設定来
-3.51%	-8.89%	-8.69%	8.27%	8.87%

※特別勘定のユニットプライスは、ご契約者資金が投入されていない期間は100のまま変動しません。  
 ※ユニットプライスは小数点第3位以下を切捨てて表示しております。  
 なお、前月比及び期間別騰落率(%)は、小数点第8位までのユニットプライスを用いて計算し、計算結果を小数点第3位で四捨五入した数値を表示しております。

特別勘定の名称

**先進国リート**

(ファンドコード：07010)

投資信託の名称

先進国リートインデックス・ファンドVA

投資信託の運用会社

ブラックロック・ジャパン株式会社

投資信託の運用方針

日本を除く先進国の不動産投資信託証券等を主要投資対象とし、S & P先進国REIT指数(除く日本、税引後配当込み、円換算ベース)に連動する運用成果を目指します。

投資信託の主な運用対象

日本を除く先進国の不動産投資信託証券等

投資信託のベンチマーク

S & P先進国REIT指数(除く日本、税引後配当込み、円換算ベース)

●特別勘定の運用総括

予め定められた方法により、上記投資信託への投資を行いました。組入比率は期間を通じて概ね高位を維持しました。

●ユニットプライス 150.52



設定日：2023年4月3日

●特別勘定の資産構成比

資産等の種類	構成比
投資信託	100.00%
現預金その他	0.00%
合計	100.00%

(注) 月末近くに大量の資金流入がある場合には、月末における「現預金その他」の比率が一時的に高くなる可能性があります。

●ユニットプライスの推移

	ユニットプライス	前月比
2025年5月31日	118.20	4.07%
2025年6月30日	118.83	0.53%
2025年7月31日	123.41	3.86%
2025年8月31日	124.35	0.77%
2025年9月30日	126.69	1.88%
2025年10月31日	130.07	2.67%
2025年11月30日	134.19	3.16%
2025年12月31日	133.43	-0.56%
2026年1月31日	133.93	0.37%
2026年2月28日	144.74	8.07%
2026年3月31日	135.69	-6.25%
2026年4月30日	148.01	9.08%
2026年5月31日	150.52	1.70%

●ユニットプライスの騰落率

1ヵ月	3ヵ月	6ヵ月	1年	設定来
1.70%	4.00%	12.18%	27.34%	50.53%

※特別勘定のユニットプライスは、ご契約者資金が投入されていない期間は100のまま変動しません。  
 ※ユニットプライスは小数点第3位以下を切捨てて表示しております。  
 なお、前月比及び期間別騰落率(%)は、小数点第8位までのユニットプライスを用いて計算し、計算結果を小数点第3位で四捨五入した数値を表示しております。

この保険のご留意いただきたい内容については、巻頭に「特別勘定運用レポートをご覧ください」の記載がございますので、必ずご確認ください。

(2026年5月末現在)

特別勘定の名称

**ゴールドインデックス**

(ファンドコード：09001)

投資信託の名称

ゴールド・ファンド

投資信託の運用会社

アモーヴァ・アセットマネジメント株式会社

投資信託の運用方針

日本を含む世界の金融商品取引所に上場されている、金地金価格への連動を目標とする上場投資信託証券等を主要投資対象とし、信託財産の成長を目指します。原則として為替ヘッジは行いません。

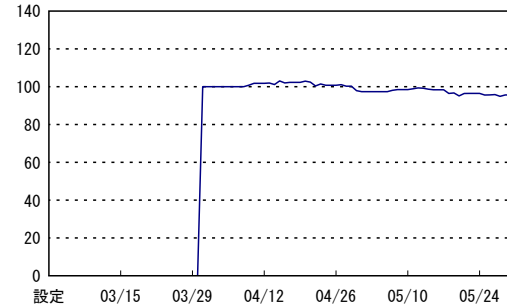
投資信託の主な運用対象

主として、日本を含む世界の金融商品取引所に上場されている、金地金価格への連動を目指す投資信託証券

●特別勘定の運用総括

予め定められた方法により、上記投資信託への投資を行いました。組入比率は期間を通じて概ね高位を維持しました。

●ユニットプライス 95.62



設定日：2026年3月1日

●特別勘定の資産構成比

資産等の種類	構成比
投資信託	100.00%
現預金その他	0.00%
合計	100.00%

(注) 月末近くに大量の資金流入がある場合には、月末における「現預金その他」の比率が一時的に高くなる可能性があります。

●ユニットプライスの推移

	ユニットプライス	前月比
2026年3月1日	0.00	—
2026年3月31日	100.00	—
2026年4月30日	97.90	-2.10%
2026年5月31日	95.62	-2.32%

●ユニットプライスの騰落率

1ヵ月	3ヵ月	6ヵ月	1年	設定来
-2.32%	—	—	—	-4.37%

※特別勘定のユニットプライスは、ご契約者資金が投入されていない期間は100のまま変動しません。  
※ユニットプライスは小数点第3位以下を切捨てて表示しております。  
なお、前月比及び期間別騰落率(%)は、小数点第8位までのユニットプライスを用いて計算し、計算結果を小数点第3位で四捨五入した数値を表示しております。

特別勘定の名称

**バランス株式50**

(ファンドコード：05183)

投資信託の名称

SMAM・バランスファンドVA50

投資信託の運用会社

三井住友DSアセットマネジメント株式会社

投資信託の運用方針

実質的に国内外の株式・債券等への分散投資を行うことにより、長期的な信託財産の成長を目指して運用を行います。基本資産配分比率を、国内株式25%、キャッシュを含む国内債券25%、外国株式25%、外国債券25%を基本とします。

投資信託の主な運用対象

日本を含む世界の株式・公社債

投資信託のベンチマーク

日本株式マザー(TOPIX)、日本債券マザー(NOMURA-BPI)、外国株式マザー(MSCI-KOKUSAI円ベース)、外国債券マザー(FITSE世界国債)

●特別勘定の運用総括

予め定められた方法により、上記投資信託への投資を行いました。組入比率は期間を通じて概ね高位を維持しました。

●ユニットプライス 144.40



設定日：2023年4月3日

●特別勘定の資産構成比

資産等の種類	構成比
投資信託	100.00%
現預金その他	0.00%
合計	100.00%

(注) 月末近くに大量の資金流入がある場合には、月末における「現預金その他」の比率が一時的に高くなる可能性があります。

●ユニットプライスの推移

	ユニットプライス	前月比
2025年5月31日	118.61	2.72%
2025年6月30日	121.46	2.40%
2025年7月31日	124.27	2.31%
2025年8月31日	125.85	1.27%
2025年9月30日	128.45	2.07%
2025年10月31日	133.53	3.95%
2025年11月30日	134.96	1.07%
2025年12月31日	135.72	0.56%
2026年1月31日	136.37	0.48%
2026年2月28日	141.52	3.78%
2026年3月31日	134.71	-4.81%
2026年4月30日	140.80	4.52%
2026年5月31日	144.40	2.56%

●ユニットプライスの騰落率

1ヵ月	3ヵ月	6ヵ月	1年	設定来
2.56%	2.03%	7.00%	21.74%	44.41%

※特別勘定のユニットプライスは、ご契約者資金が投入されていない期間は100のまま変動しません。  
※ユニットプライスは小数点第3位以下を切捨てて表示しております。  
なお、前月比及び期間別騰落率(%)は、小数点第8位までのユニットプライスを用いて計算し、計算結果を小数点第3位で四捨五入した数値を表示しております。

この保険のご留意いただきたい内容については、巻頭に「特別勘定運用レポートをご覧ください」の記載がございますので、必ずご確認ください。

(2026年5月末現在)

特別勘定の名称

マネー

(ファンドコード：06024)

投資信託の名称

SMAM・FG マネーファンドVA

投資信託の運用会社

三井住友DSアセットマネジメント株式会社

投資信託の運用方針

円建ての公社債等を中心に投資を行い、安定した運用成果を目指します。

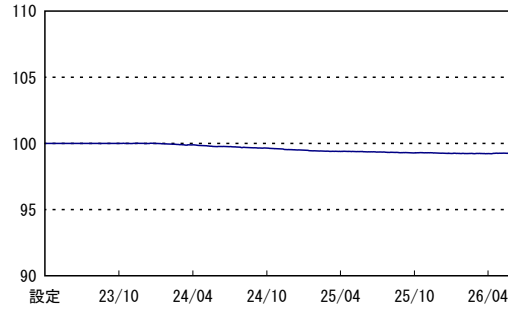
投資信託の主な運用対象

本邦通貨表示の公社債等

●特別勘定の運用総括

予め定められた方法により、上記投資信託への投資を行いました。組入比率は期間を通じて概ね高位を維持しました。

●ユニットプライス 99.26



※横軸の目盛は該当月の2日を示します。

設定日：2023年4月3日

●特別勘定の資産構成比

資産等の種類	構成比
投資信託	100.00%
現預金その他	0.00%
合計	100.00%

(注) 月末近くに大量の資金流入がある場合には、月末における「現預金その他」の比率が一時的に高くなる場合があります。

いろいろ、みらい

●ユニットプライスの推移

日付	ユニットプライス	前月比
2025年5月31日	99.37	-0.01%
2025年6月30日	99.34	-0.02%
2025年7月31日	99.32	-0.03%
2025年8月31日	99.29	-0.03%
2025年9月30日	99.28	-0.01%
2025年10月31日	99.29	0.01%
2025年11月30日	99.26	-0.02%
2025年12月31日	99.24	-0.03%
2026年1月31日	99.24	0.00%
2026年2月28日	99.22	-0.02%
2026年3月31日	99.22	0.00%
2026年4月30日	99.25	0.03%
2026年5月31日	99.26	0.01%

●ユニットプライスの騰落率

1ヵ月	3ヵ月	6ヵ月	1年	設定来
0.01%	0.04%	0.00%	-0.11%	-0.73%

※特別勘定のユニットプライスは、ご契約者資金が投入されていない期間は100のまま変動しません。  
※ユニットプライスは小数点第3位以下を切捨てて表示しております。

なお、前月比及び期間別騰落率(%)は、小数点第8位までのユニットプライスを用いて計算し、計算結果を小数点第3位で四捨五入した数値を表示しております。

この保険のご留意いただきたい内容については、巻頭に「特別勘定運用レポートをご覧ください」の記載がございますので、必ずご確認ください。

「組入投資信託の運用状況」につきましては、三井住友海上プライマリー生命ホームページより「特別勘定運用レポート」をご選択いただき、該当商品のPDFファイルをご覧ください。

募集代理店

引受保険会社

三井住友海上プライマリー生命保険株式会社

〒103-0028 東京都中央区八重洲 1-3-7 八重洲ファーストフィナンシャルビル

資料請求・お問合わせ

フリーダイヤル 0120-125-104

<https://www.ms-primary.com>