2025年12月末

Marvelous

変額個人年金保険（2005）［マーベラス］

特別勘定運用レポート

（組入投資信託の運用状況）

特別勘定の名称	投資信託の名称	投資信託の運用会社	ページ
バランス25	バランスVA25	三井住友トラスト・アセットマネジメント株式会社	1
バランス37.5	バランスVA37.5		2
バランス50	バランスVA50L		3

三井住友海上プライマリー生命
MS&AD INSURANCE GROUP

MSPL-2405-B-0162-00

特別勘定運用レポートをご覧いただくにあたって

当資料をご覧いただく際にご留意いただきたい事項

・当資料は既に当商品にご加入されたご契約者に対し、三井住友海上プライマリー生命のマーベラス〔変額個人年金保険（2005)〕の特別勘定および特別勘定が主たる投資対象とする投資信託の運用状況を開示するためのものです。なお、商品の詳細につきましては、商品パンフレット、「ご契約のしおり・約款」、「特別勘定のしおり」をご覧ください。
・当資料に記載されている運用実績等に関する情報は過去のものであり、将来の運用成果を示唆あるいは保証するものではありません。また、［組入投資信託の運用状況］に記載されているコメント等は当資料作成時点の見解に基づくものであり、予告なく変更されることがあります。
・［組入投資信託の運用状況］は、運用会社が作成する運用報告を三井住友海上プライマリー生命が参考情報としてそのまま提供するものであり、内容に関しては、三井住友海上プライマリー生命の責めによるものを除き、三井住友海上プライマリー生命は一切の責任を負いません。

この保険商品についてご確認いただきたい事項

■市場リスクについて

この保険は、払込みいただいた保険料を投資信託等を投資対象としている特別勘定で運用し、その運用実績に基づいて将来の死亡保険金額、解約払戻金額、および年金額等が変動（増減）するしくみの生命保険商品です。特別勘定の資産は、主に国内外の株式・債券等に投資する投資信託を通じて運用されるため、株価や債券価格の下落、為替の変動等により、解約払戻金等のお受取りになる合計額が払込まれた保険料を下回る可能性があり、損失が生じるおそれがあります。これらの特別勘定の運用に伴うリスクはすべてご契約者に帰属します。

■ご負担いただく費用について

この保険では、契約初期費用、保険関係費および資産運用関係費等をご負担いただきます。また、一定期間内にご契約を解約・一部解約する場合には、所定の解約控除がかかります。詳しくは次ページ「諸費用について」をご参照ください。

■その他

・変額個人年金保険は特別勘定の主たる運用手段として投資信託を用いますが、ご契約者が投資信託を直接保有するものではありません。
・特別勘定のユニットプライスの値動きは、特別勘定が投資対象とする投資信託の値動きと必ずしも一致しません。これは、特別勘定が投資信託のほかに保険契約の異動等に備えて一定の現預金を保有することがあることや、ユニットプライスの計算に当たり保険関係費等の費用を控除すること等によるものです。

特にご注意いただきたい事項

年金総額保証型特別勘定年金特約をご選択された場合、年金受取総額の最低保証は、年金総額保証型特別勘定年金の受取期間満了を迎えることにより保証されますので、年金受取開始時や年金受取期間中に一括受取や一般勘定で運用する年金種類に変更した場合には、年金受取総額の最低保証はありません。

諸費用について

この保険の費用の合計は、以下の費用の合計額となります。

ご契約時にご負担いただく費用

項　目	目　的	費　用	時　期
契約初期費用	当保険契約の締結などに必要な費用	一時払保険料の 3%	特別勘定への繰入前に、一時払保険料から控除します。

ご注意　増額した場合にも、契約初期費用として増額保険料の 3%が控除されます。

特別勘定での運用期間中にご負担いただく費用

1. すべてのご契約者にご負担いただく費用

下記の費用を控除した上で、ユニットプライスは計算されます。

項　目	目　的	費　用	時　期
保険関係費	当保険契約の締結および維持などに必要な費用ならびに死亡保険金・災害死亡保険金等を支払うための費用	積立金額に対して年率 2.30%*1	積立金額に対して左記の年率の 1/365 を乗じた金額を毎日控除します。
資産運用関係費	投資信託の信託報酬など、特別勘定の運用にかかわる費用	全ての特別勘定共通 年率 0.352%程度*2 （消費税込）	各特別勘定の資産残高に対して左記の年率の 1/365 を乗じた金額を毎日控除します。

＊1 保証金額付特別勘定終身年金特約または年金総額保証型特別勘定年金特約の費用（積立金額に対してそれぞれ年率 0.8%）を含みます。
＊2 投資信託とそのマザーファンドにおいて有価証券の貸付の指図を行った場合は、投資信託の品貸料およびマザーファンドの品貸料のうち投資信託の信託財産に属するとみなした額に50%未満の率を乗じて得た額を信託報酬として、各特別勘定の資産残高から控除します。
・品貸料は投資信託の収益として計上され、その一部を信託報酬として受取るものです。

ご注意
・資産運用関係費は信託報酬を記載しています。この他、信託財産留保額、有価証券の売買手数料、運用関連の税金、監査費用等がかかる場合がありますが、費用の発生前に金額や割合を確定することが困難なため表示することができません。これらの費用は特別勘定がその保有資産から負担するため、特別勘定のユニットプライスに反映されることとなります。したがって、お客さまはこれらの費用を間接的に負担することとなります。
・資産運用関係費は、運用手法の変更、運用資産額の変動等の理由により、将来変更される可能性があります。

2. 下記のお取扱いの場合に別途ご負担いただく費用

特別勘定のユニットプライスを計算した後に特定の契約者にご負担いただきます。

項　目	費　用		時　期
積立金移転手数料	1 保険年度に 15 回目までは無料	1 保険年度 16 回目以後の移転について 2,500 円／回	移転時に積立金から控除します。
解約控除	解約するとき	経過年数に応じて、払込保険料総額に対して 1～4%	解約時・一部解約時に積立金から控除します。
	一部解約するとき	経過年数に応じて、一部解約請求金額に対して 1～4%	

※ 一部解約請求金額が払込保険料総額を上回る場合には、解約控除対象額は払込保険料総額を上限とします。一部解約の際に解約控除対象額として取扱われた金額については、以後の解約控除対象額の計算の対象とする払込保険料総額から控除して取扱います。
※ 契約日（増額日）から 10 年未満で一般勘定で運用する定額年金へ変更した場合には、契約日（増額日）からの経過年数に応じた解約控除がかかります。

＜解約控除率＞

契約日（増額日）からの経過年数	1年未満	1年以上2年未満	2年以上3年未満	3年以上4年未満	4年以上5年未満	5年以上6年未満	6年以上7年未満	7年以上8年未満	8年以上9年未満	9年以上10年未満	10年以上
解約控除対象額に対する解約控除率	**4%**	**4%**	**4%**	**3%**	**3%**	**3%**	**2%**	**2%**	**1%**	**1%**	**0%**

一般勘定で運用する年金支払期間中にご負担いただく費用

下記の年金管理費を年金支払開始日以後ご負担いただきます。（遺族年金支払特約による年金も含みます。）

項　目	費　用	時　期
年金管理費	年金額に対して 1%	年金支払開始日以後、年金支払日に責任準備金から控除します。

※ 上記費用は上限です。なお、年金支払開始日時点の費用を年金支払期間を通じて適用します。

特別勘定の名称：バランス25

バランスVA25

Marvelous

ファンド名：バランスＶＡ２５

作成基準日： 2025年12月30日

ファンドの特色

① 主として、日本株式マザーファンド、日本債券マザーファンド、外国株式マザーファンドおよび外国債券マザーファンドに投資し、内外の株式・公社債への分散投資をすることにより長期的な信託財産の成長を目指して運用を行います。

② 基本配分比率は国内株式15%、国内債券40%、外国株式10%、外国債券35%とします。

③ 上記の基本配分比率には各資産毎に一定の変動許容幅を設けます。また、市況動向等の変化に応じて当該基本配分比率の見直しを行う場合があります。

④ 実質組入外貨建資産の為替変動リスクに対しては原則為替ヘッジを行いません。
ただし、運用効率の向上を図るため、為替予約取引等を活用する場合があります。

⑤ 運用の効率化を図るため、株価指数先物取引および債券先物取引等を活用することがあります。このため、株式および債券の組入総額と株価指数先物取引および債券先物取引等の買建玉の時価総額の合計額が、信託財産の純資産総額を超えることがあります。

基準価額の騰落率

ファンド設定日：2006/01/26

	1ヶ月	3ヶ月	6ヶ月	1年	3年	設定来
ファンド	+0.01%	+3.61%	+7.02%	+5.60%	+28.09%	+101.55%
参考指数	-0.05%	+3.53%	+6.89%	+5.87%	+28.41%	+114.70%
差	+0.06%	+0.07%	+0.13%	-0.27%	-0.32%	-13.15%

（注）参考指数は、当ファンドが組入れている各資産（マザーファンド）のベンチマーク収益率に、各基本資産配分比率を乗じて当社にて算出したものです。

基準価額の推移（当ファンド）

設定来分配金合計 60 円
（10,000口あたり、課税前）

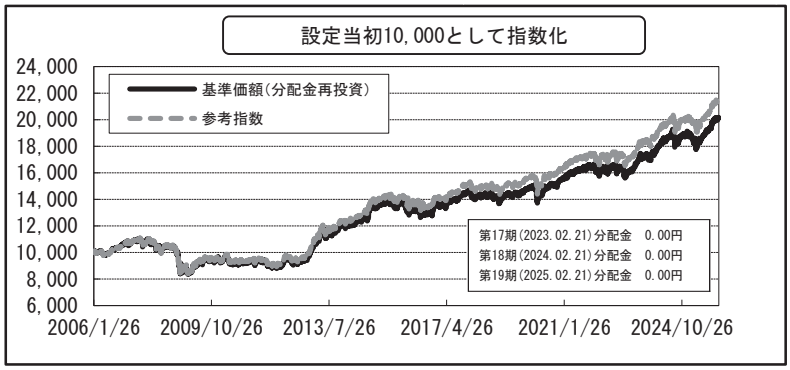

※運用状況によっては、分配金額が変わる場合、あるいは分配金が支払われない場合があります。

ファンドの状況

●基準価額等

		前月末比
基準価額	20,054円	+2円
解約価額	20,054円	+2円
純資産総額	4,706百万円	-164百万円

※純資産総額は百万円未満四捨五入

信託財産の構成

	基準日現在	目標資産配分	差異
日本株式マザー	15.5%	15.0%	0.5%
日本債券マザー	38.9%	40.0%	-1.1%
外国株式マザー	10.9%	10.0%	0.9%
外国債券マザー	34.4%	35.0%	-0.6%
コール他	0.2%	0.0%	0.2%
合計	100.0%	100.0%	0.0%

（注）投資信託純資産総額比

【ご参考】マザーファンドの推移

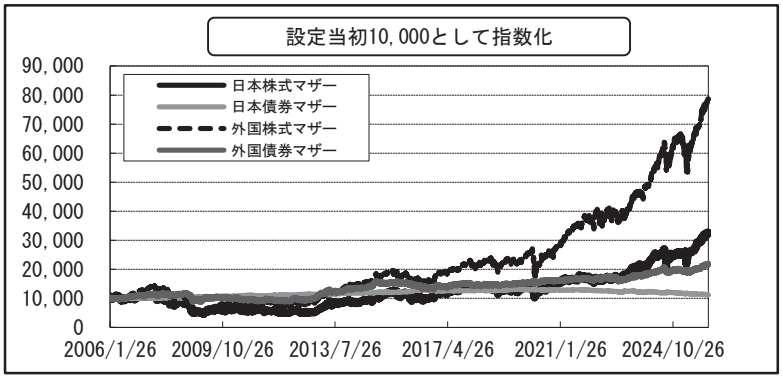

◇ 12月の市場動向

【日本株式】 国内株式市場は上昇しました。FRB（米連邦準備理事会）の利下げが米景気を支えるとの期待から、S&P500指数やNYダウが最高値をつけた流れを受けて、TOPIXも過去最高値を更新しました。米オラクルの株価が大幅安となったことからハイテク関連株が下落したものの、金融株などが買われ上昇しました。

【日本債券】 国内債券市場では、10年国債利回りが2.060%に上昇（価格は下落）しました。日銀が政策金利を30年ぶりの水準となる0.75%に引き上げたことや、円安の進行でインフレ予想が高まるなか、日銀が今後も利上げに意欲的との見方が強まったことが金利上昇要因となりました。

【外国株式】 米国株式市場はほぼ横ばいとなりました。7-9月期のGDP（国内総生産）成長率が市場予想を大幅に上回ったことを好感してS&P500指数は一時過去最高値を更新しましたが、月末にかけて利益確定の売りが出て、月間ではほぼ横ばいとなりました。
欧州株式市場は上昇しました。BOE（英中央銀行）が利下げを決めたことや、米国のインフレ率が市場予想を下回り、追加利下げ観測が強まったことなどが好感され上昇しました。

【外国債券】 米国10年国債利回りは上昇（価格は下落）しました。月前半は、失業保険申請件数や人員削減の減少などが相次いだことから利回りが上昇したものの、月後半は、雇用関連指標の悪化を受けて4.1%台で一進一退の展開となりました。
ドイツ10年国債利回りは上昇しました。シュナーベルECB（欧州中央銀行）専務理事が将来的な利上げに言及したことなどが、長期金利の上昇につながりました。

設定・運用は、三井住友トラスト・アセットマネジメント（https：//www.smtam.jp/）

この保険のご留意いただきたい内容については、巻頭に「特別勘定運用レポートをご覧いただくにあたって」の記載がございますので、必ずご確認ください。

特別勘定の名称：バランス37.5

バランスVA37.5

Marvelous

ファンド名：バランスＶＡ３７．５

作成基準日：　2025年12月30日

ファンドの特色

① 主として、日本株式マザーファンド、日本債券マザーファンド、外国株式マザーファンドおよび外国債券マザーファンドに投資し、内外の株式・公社債への分散投資をすることにより長期的な信託財産の成長を目指して運用を行います。

② 基本配分比率は国内株式20%、国内債券30%、外国株式17.5%、外国債券32.5%とします。

③ 上記の基本配分比率には各資産毎に一定の変動許容幅を設けます。また、市況動向等の変化に応じて当該基本配分比率の見直しを行う場合があります。

④ 実質組入外貨建資産の為替変動リスクに対しては原則為替ヘッジを行いません。
ただし、運用効率の向上を図るため、為替予約取引等を活用する場合があります。

⑤ 運用の効率化を図るため、株価指数先物取引および債券先物取引等を活用することがあります。このため、株式および債券の組入総額と株価指数先物取引および債券先物取引等の買建玉の時価総額の合計額が、信託財産の純資産総額を超えることがあります。

ファンドの状況

●基準価額等

		前月末比
基準価額	24,595円	+79円
解約価額	24,595円	+79円
純資産総額	4,199百万円	-14百万円

※純資産総額は百万円未満四捨五入

信託財産の構成

	基準日現在	目標資産配分	差異
日本株式マザー	20.2%	20.0%	0.2%
日本債券マザー	29.0%	30.0%	-1.0%
外国株式マザー	17.9%	17.5%	0.4%
外国債券マザー	32.6%	32.5%	0.1%
コール他	0.3%	0.0%	0.3%
合計	100.0%	100.0%	0.0%

(注)投資信託純資産総額比

基準価額の騰落率

ファンド設定日:2006/01/26

	1ヶ月	3ヶ月	6ヶ月	1年	3年	設定来
ファンド	+0.32%	+4.86%	+9.68%	+8.64%	+40.56%	+147.18%
参考指数	+0.27%	+4.77%	+9.61%	+8.99%	+40.82%	+161.17%
差	+0.05%	+0.09%	+0.07%	-0.35%	-0.26%	-13.99%

（注）参考指数は、当ファンドが組入れている各資産（マザーファンド）のベンチマーク収益率に、各基本資産配分比率を乗じて当社にて算出したものです。

基準価額の推移（当ファンド）

設定来分配金合計　60　円
（10,000口あたり、課税前）

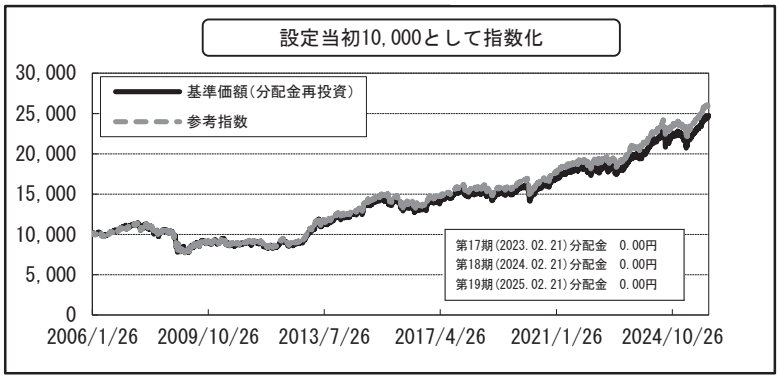

※運用状況によっては、分配金額が変わる場合、あるいは分配金が支払われない場合があります。

【ご参考】マザーファンドの推移

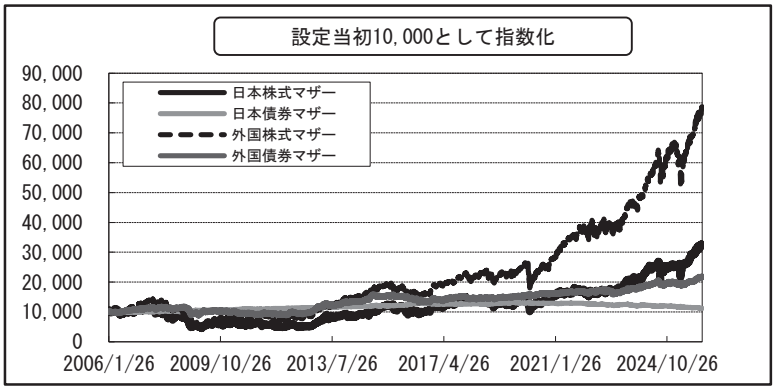

◇ 12月の市場動向

【日本株式】 国内株式市場は上昇しました。FRB（米連邦準備理事会）の利下げが米景気を支えるとの期待から、S&P500指数やNYダウが最高値をつけた流れを受けて、TOPIXも過去最高値を更新しました。米オラクルの株価が大幅安となったことからハイテク関連株が下落したものの、金融株などが買われ上昇しました。

【日本債券】 国内債券市場では、10年国債利回りが2.060%に上昇（価格は下落）しました。日銀が政策金利を30年ぶりの水準となる0.75%に引き上げたことや、円安の進行でインフレ予想が高まるなか、日銀が今後も利上げに意欲的との見方が強まったことが金利上昇要因となりました。

【外国株式】 米国株式市場はほぼ横ばいとなりました。7-9月期のGDP（国内総生産）成長率が市場予想を大幅に上回ったことを好感してS&P500指数は一時過去最高値を更新しましたが、月末にかけて利益確定の売りが出て、月間ではほぼ横ばいとなりました。
欧州株式市場は上昇しました。BOE（英中央銀行）が利下げを決めたことや、米国のインフレ率が市場予想を下回り、追加利下げ観測が強まったことなどが好感され上昇しました。

【外国債券】 米国10年国債利回りは上昇（価格は下落）しました。月前半は、失業保険申請件数や人員削減の減少などが相次いだことから利回りが上昇したものの、月後半は、雇用関連指標の悪化を受けて4.1%台で一進一退の展開となりました。
ドイツ10年国債利回りは上昇しました。シュナーベルECB（欧州中央銀行）専務理事が将来的な利上げに言及したことなどが、長期金利の上昇につながりました。

設定・運用は、三井住友トラスト・アセットマネジメント（https：//www.smtam.jp/）

この保険のご留意いただきたい内容については、巻頭に「特別勘定運用レポートをご覧いただくにあたって」の記載がございますので、必ずご確認ください。

特別勘定の名称：バランス50

バランスVA50L

Marvelous

ファンド名：バランスＶＡ５０Ｌ

作成基準日： 2025年12月30日

ファンドの特色

① 主として、日本株式マザーファンド、日本債券マザーファンド、外国株式マザーファンドおよび外国債券マザーファンドに投資し、内外の株式・公社債への分散投資をすることにより長期的な信託財産の成長を目指して運用を行います。

② 基本配分比率は国内株式25%、国内債券25%、外国株式25%、外国債券25%とします。

③ 上記の基本配分比率には各資産毎に一定の変動許容幅を設けます。また、市況動向等の変化に応じて当該基本配分比率の見直しを行う場合があります。

④ 実質組入外貨建資産の為替変動リスクに対しては原則為替ヘッジを行いません。
ただし、運用効率の向上を図るため、為替予約取引等を活用する場合があります。

⑤ 運用の効率化を図るため、株価指数先物取引および債券先物取引等を活用することがあります。このため、株式および債券の組入総額と株価指数先物取引および債券先物取引等の買建玉の時価総額の合計額が、信託財産の純資産総額を超えることがあります。

ファンドの状況

●基準価額等

		前月末比
基準価額	28,859円	+162円
解約価額	28,859円	+162円
純資産総額	61,364百万円	-91百万円

※純資産総額は百万円未満四捨五入

信託財産の構成

	基準日現在	目標資産配分	差異
日本株式マザー	25.3%	25.0%	0.3%
日本債券マザー	23.4%	25.0%	-1.6%
外国株式マザー	25.7%	25.0%	0.7%
外国債券マザー	25.2%	25.0%	0.2%
コール他	0.3%	0.0%	0.3%
合計	100.0%	100.0%	0.0%

(注)投資信託純資産総額比

基準価額の騰落率

ファンド設定日:2006/01/26

	1ヶ月	3ヶ月	6ヶ月	1年	3年	設定来
ファンド	+0.56%	+5.64%	+11.81%	+11.37%	+51.55%	+190.04%
参考指数	+0.52%	+5.58%	+11.67%	+11.40%	+51.44%	+205.82%
差	+0.05%	+0.07%	+0.14%	-0.02%	+0.10%	-15.78%

（注）参考指数は、当ファンドが組入れている各資産（マザーファンド）のベンチマーク収益率に、各基本資産配分比率を乗じて当社にて算出したものです。

基準価額の推移（当ファンド）

設定来分配金合計 60 円
（10,000口あたり、課税前）

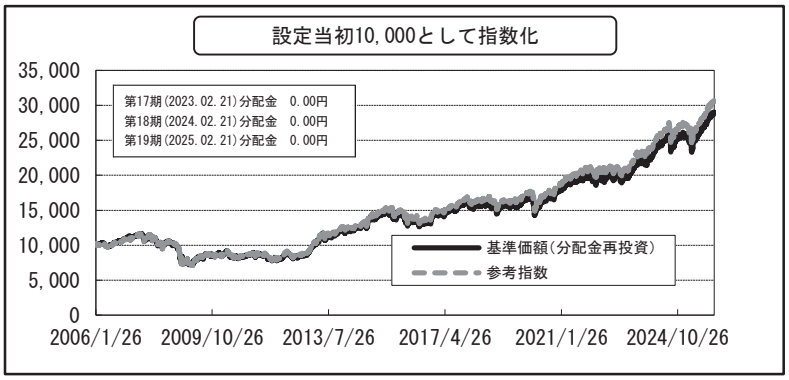

※運用状況によっては、分配金額が変わる場合、あるいは分配金が支払われない場合があります。

【ご参考】マザーファンドの推移

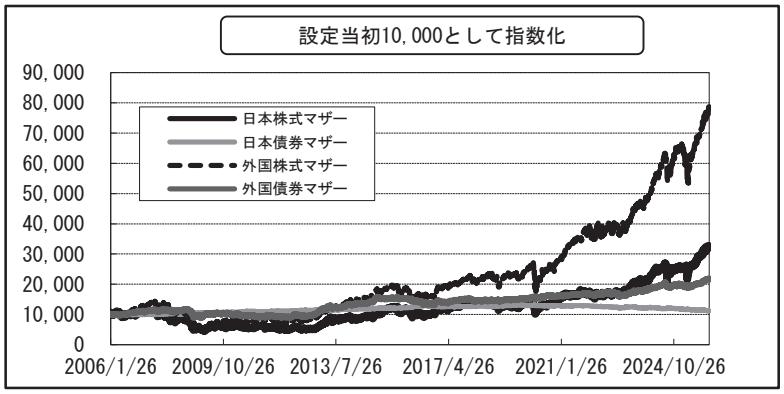

◇ 12月の市場動向

【日本株式】 国内株式市場は上昇しました。FRB（米連邦準備理事会）の利下げが米景気を支えるとの期待から、S&P500指数やNYダウが最高値をつけた流れを受けて、TOPIXも過去最高値を更新しました。米オラクルの株価が大幅安となったことからハイテク関連株が下落したものの、金融株などが買われ上昇しました。

【日本債券】 国内債券市場では、10年国債利回りが2.060%に上昇（価格は下落）しました。日銀が政策金利を30年ぶりの水準となる0.75%に引き上げたことや、円安の進行でインフレ予想が高まるなか、日銀が今後も利上げに意欲的との見方が強まったことが金利上昇要因となりました。

【外国株式】 米国株式市場はほぼ横ばいとなりました。7-9月期のGDP（国内総生産）成長率が市場予想を大幅に上回ったことを好感してS&P500指数は一時過去最高値を更新しましたが、月末にかけて利益確定の売りが出て、月間ではほぼ横ばいとなりました。
欧州株式市場は上昇しました。BOE（英中央銀行）が利下げを決めたことや、米国のインフレ率が市場予想を下回り、追加利下げ観測が強まったことなどが好感され上昇しました。

【外国債券】 米国10年国債利回りは上昇（価格は下落）しました。月前半は、失業保険申請件数や人員削減の減少などが相次いだことから利回りが上昇したものの、月後半は、雇用関連指標の悪化を受けて4.1%台で一進一退の展開となりました。
ドイツ10年国債利回りは上昇しました。シュナーベルECB（欧州中央銀行）専務理事が将来的な利上げに言及したことなどが、長期金利の上昇につながりました。

設定・運用は、三井住友トラスト・アセットマネジメント（https：//www.smtam.jp/）

この保険のご留意いただきたい内容については、巻頭に「特別勘定運用レポートをご覧いただくにあたって」の記載がございますので、必ずご確認ください。