2026年9月末

未来航路

年金総額保証型特別勘定年金特約付変額個人年金保険（2005）

未来航路Two

変額個人年金保険（2005）［みらいこうろ トゥー］

未来航路Two プレミアム

［みらいこうろ トゥー プレミアム］

変額個人年金保険（2005）<保証金額付特別勘定終身年金特約／年金総額保証型特別勘定年金特約>

特別勘定運用レポート

（特別勘定の運用状況）

三井住友海上プライマリー生命

MS&AD INSURANCE GROUP

MSPL-2010-B-0330-00

特別勘定運用レポートをご覧いただくにあたって

当資料をご覧いただく際にご留意いただきたい事項

・当資料は既に当商品にご加入されたご契約者に対し、三井住友海上プライマリー生命の未来航路〔年金総額保証型特別勘定年金特約付変額個人年金保険（2005）〕、未来航路 Two〔変額個人年金保険（2005）〕、未来航路 Two プレミアム〔変額個人年金保険（2005）＜保証金額付特別勘定終身年金特約／加算年金 1 年更新特則付保証金額付特別勘定終身年金特約／年金総額保証型特別勘定年金特約＞〕の特別勘定および特別勘定が主たる投資対象とする投資信託の運用状況を開示するためのものです。なお、商品の詳細につきましては、商品パンフレット、「ご契約のしおり・約款」、「特別勘定のしおり」をご覧ください。

・当資料に記載されている運用実績等に関する情報は過去のものであり、将来の運用成果を示唆あるいは保証するものではありません。

この保険商品についてご確認いただきたい事項

■市場リスクについて

この保険は、払込みいただいた保険料を投資信託等を投資対象としている特別勘定で運用し、その運用実績に基づいて将来の死亡保険金額、解約払戻金額、および年金額等が変動（増減）するしくみの生命保険商品です。特別勘定の資産は、主に国内外の株式・債券等に投資する投資信託を通じて運用されるため、株価や債券価格の下落、為替の変動等により、解約払戻金等のお受取りになる合計額が払込まれた保険料を下回る可能性があり、損失が生じるおそれがあります。これらの特別勘定の運用に伴うリスクはすべてご契約者に帰属します。

■ご負担いただく費用について

この保険では、契約初期費用、保険関係費および資産運用関係費等をご負担いただきます。また、一定期間内にご契約を解約・一部解約する場合には、所定の解約控除がかかります。詳しくは次ページ「諸費用について」をご参照ください。

■その他

・変額個人年金保険は特別勘定の主たる運用手段として投資信託を用いますが、ご契約者が投資信託を直接保有するものではありません。

・特別勘定のユニットプライスの値動きは、特別勘定が投資対象とする投資信託の値動きと必ずしも一致しません。これは、特別勘定が投資信託のほかに保険契約の異動等に備えて一定の現預金を保有することがあることや、ユニットプライスの計算に当たり保険関係費等の費用を控除すること等によるものです。

特にご注意いただきたい事項

年金総額保証型特別勘定年金特約をご選択された場合、年金受取総額の最低保証は、年金総額保証型特別勘定年金の受取期間満了を迎えることにより保証されますので、年金受取開始時や年金受取期間中に一括受取や一般勘定で運用する年金種類に変更した場合には、年金受取総額の最低保証はありません。

諸費用について

この保険の費用の合計は、以下の費用の合計額となります。

ご契約時にご負担いただく費用

項　目	目　的	費　用	時　期
契約初期費用	当保険契約の締結などに必要な費用	一時払保険料の 3%	特別勘定への繰入前に、一時払保険料から控除します。

ご注意　増額した場合にも、契約初期費用として増額保険料の 3%が控除されます。

特別勘定での運用期間中にご負担いただく費用

1. すべてのご契約者にご負担いただく費用

下記の費用を控除した上で、ユニットプライスは計算されます。

項　目	目　的	費　用	時　期
保険関係費	当保険契約の締結および維持などに必要な費用ならびに死亡保険金・災害死亡保険金等を支払うための費用	積立金額に対して年率 2.30%*1	積立金額に対して左記の年率の 1/365 を乗じた金額を毎日控除します。
		加算年金 1 年更新特則を付加した場合 積立金額に対して年率 2.45%*2	
資産運用関係費	投資信託の信託報酬など、特別勘定の運用にかかわる費用	全ての特別勘定共通 年率 0.33%程度 （消費税込）	各特別勘定の資産残高に対して左記の年率の 1/365 を乗じた金額を毎日控除します。

＊1　保証金額付特別勘定終身年金特約または年金総額保証型特別勘定年金特約の費用（積立金額に対してそれぞれ年率 0.8%）を含みます。
＊2　加算年金 1 年更新特則の費用（積立金額に対して 0.15%）を含みます。

ご注意
・資産運用関係費は信託報酬を記載しています。この他、信託財産留保額、有価証券の売買手数料、運用関連の税金、監査費用等がかかる場合がありますが、費用の発生前に金額や割合を確定することが困難なため表示することができません。これらの費用は特別勘定がその保有資産から負担するため、特別勘定のユニットプライスに反映されることとなります。したがって、お客さまはこれらの費用を間接的に負担することとなります。
・資産運用関係費は、運用手法の変更、運用資産額の変動等の理由により、将来変更される可能性があります。

2. 下記のお取扱いの場合に別途ご負担いただく費用

特別勘定のユニットプライスを計算した後に特定の契約者にご負担いただきます。

項　目	費　用		時　期
積立金移転手数料	1 保険年度に 15 回目までは無料	1 保険年度 16 回目以後の移転について 2,500 円／回	移転時に積立金から控除します。
解約控除	解約するとき	経過年数に応じて、払込保険料総額に対して 1～4%	解約時・一部解約時に積立金から控除します。
	一部解約するとき	経過年数に応じて、一部解約請求金額に対して 1～4%	

※ 一部解約請求金額が払込保険料総額を上回る場合には、解約控除対象額は払込保険料総額を上限とします。一部解約の際に解約控除対象額として取扱われた金額については、以後の解約控除対象額の計算の対象とする払込保険料総額から控除して取扱います。
※ 契約日（増額日）から 10 年未満で一般勘定で運用する定額年金へ変更した場合には、契約日（増額日）からの経過年数に応じた解約控除がかかります。

＜解約控除率＞

契約日（増額日）からの経過年数	1年未満	1年以上2年未満	2年以上3年未満	3年以上4年未満	4年以上5年未満	5年以上6年未満	6年以上7年未満	7年以上8年未満	8年以上9年未満	9年以上10年未満	10年以上
解約控除対象額に対する解約控除率	**4%**	**4%**	**4%**	**3%**	**3%**	**3%**	**2%**	**2%**	**1%**	**1%**	**0%**

一般勘定で運用する年金支払期間中にご負担いただく費用

下記の年金管理費を年金支払開始日以後ご負担いただきます。（遺族年金支払特約による年金も含みます。）

項　目	費　用	時　期
年金管理費	年金額に対して 1%	年金支払開始日以後、年金支払日に責任準備金から控除します。

※ 上記費用は上限です。なお、年金支払開始日時点の費用を年金支払期間を通じて適用します。

（2026年9月末現在）

未来航路 未来航路Two 未来航路Two プレミアム

「未来航路」「未来航路Two」「未来航路Twoプレミアム」特別勘定のユニットプライス一覧

バランス25

●ユニットプライス　135.05

●ユニットプライスの騰落率

1ヵ月	3ヵ月	6ヵ月	1年	設定来
-2.27%	-2.97%	0.60%	2.61%	35.05%

バランス37.5

●ユニットプライス　172.34

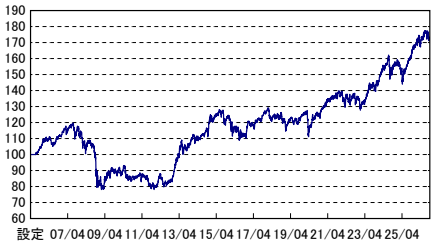

●ユニットプライスの騰落率

1ヵ月	3ヵ月	6ヵ月	1年	設定来
-2.37%	-2.50%	3.08%	6.43%	72.35%

バランス50

●ユニットプライス　213.08

●ユニットプライスの騰落率

1ヵ月	3ヵ月	6ヵ月	1年	設定来
-2.26%	-1.79%	5.65%	9.74%	113.09%

バランス25（「加算年金1年更新特則」を付加した場合）

●ユニットプライス　117.35

●ユニットプライスの騰落率

1ヵ月	3ヵ月	6ヵ月	1年	設定来
-2.28%	-3.01%	0.52%	2.45%	17.35%

バランス37.5（「加算年金1年更新特則」を付加した場合）

●ユニットプライス　144.51

●ユニットプライスの騰落率

1ヵ月	3ヵ月	6ヵ月	1年	設定来
-2.37%	-2.53%	3.01%	6.29%	44.52%

バランス50（「加算年金1年更新特則」を付加した場合）

●ユニットプライス　170.30

●ユニットプライスの騰落率

1ヵ月	3ヵ月	6ヵ月	1年	設定来
-2.27%	-1.82%	5.57%	9.58%	70.30%

この保険のご留意いただきたい内容については、巻頭に「特別勘定運用レポートをご覧いただくにあたって」の記載がございますので、必ずご確認ください。

特別勘定の名称

バランス25

（ファンドコード：05051）

投資信託の名称

バランスファンドVA25A

投資信託の運用会社

ステート・ストリート・グローバル・アドバイザーズ株式会社

投資信託の運用方針

国内外の株式・債券への分散投資を行うことにより、長期的な信託財産の成長を目指して運用を行います。実質的な資産配分比率は国内株式15%、キャッシュを含む国内債券40%、外国株式10%、外国債券35%を基本とします。

投資信託の主な運用対象

日本を含む世界の株式・公社債

投資信託のベンチマーク

TOPIX（東証株価指数配当込み）、NOMURA-BPI総合指数、MSCIコクサイ・インデックス（円ベース）、FTSE世界国債インデックス（除く日本、円ベース）の合成インデックス

●特別勘定の運用総括

予め定められた方法により、上記投資信託への投資を行いました。組入比率は期間を通じて概ね高位を維持しました。

●ユニットプライス　135.05

※横軸の目盛は該当月の月末を示します。

設定日：2005年4月1日

●特別勘定の資産構成比

資産等の種類	構成比
投資信託	99.94%
現預金その他	0.06%
合計	100.00%

（注）月末近くに大量の資金流入がある場合には、月末における「現預金その他」の比率が一時的に高くなることがあります。

●ユニットプライスの推移

	ユニットプライス	前月比
2025年9月30日	131.61	1.23%
2025年10月31日	135.14	2.69%
2025年11月30日	135.75	0.45%
2025年12月31日	135.48	-0.20%
2026年1月31日	134.99	-0.36%
2026年2月28日	138.89	2.89%
2026年3月31日	134.23	-3.35%
2026年4月30日	137.00	2.06%
2026年5月31日	138.38	1.01%
2026年6月30日	139.18	0.58%
2026年7月31日	137.76	-1.02%
2026年8月31日	138.19	0.31%
2026年9月30日	135.05	-2.27%

●ユニットプライスの騰落率

1ヵ月	3ヵ月	6ヵ月	1年	設定来
-2.27%	-2.97%	0.60%	2.61%	35.05%

※特別勘定のユニットプライスは、ご契約者資金が投入されていない期間は100のまま変動しません。
※ユニットプライスは小数点第3位以下を切捨てて表示しております。
なお、前月比及び期間別騰落率(%)は、小数点第8位までのユニットプライスを用いて計算し、計算結果を小数点第3位で四捨五入した数値を表示しております。

特別勘定の名称

バランス37.5

（ファンドコード：05052）

投資信託の名称

バランスファンドVA37.5A

投資信託の運用会社

ステート・ストリート・グローバル・アドバイザーズ株式会社

投資信託の運用方針

国内外の株式・債券への分散投資を行うことにより、長期的な信託財産の成長を目指して運用を行います。実質的な資産配分比率は国内株式20%、キャッシュを含む国内債券30%、外国株式17.5%、外国債券32.5%を基本とします。

投資信託の主な運用対象

日本を含む世界の株式・公社債

投資信託のベンチマーク

TOPIX（東証株価指数配当込み）、NOMURA-BPI総合指数、MSCIコクサイ・インデックス（円ベース）、FTSE世界国債インデックス（除く日本、円ベース）の合成インデックス

●特別勘定の運用総括

予め定められた方法により、上記投資信託への投資を行いました。組入比率は期間を通じて概ね高位を維持しました。

●ユニットプライス　172.34

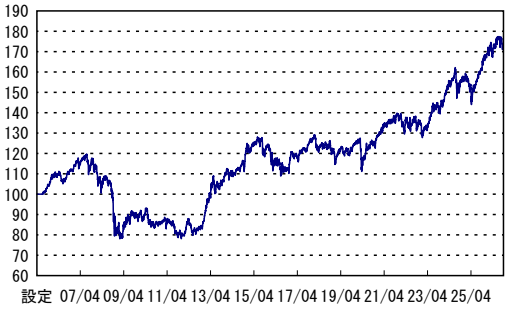

※横軸の目盛は該当月の月末を示します。

設定日：2005年4月1日

●特別勘定の資産構成比

資産等の種類	構成比
投資信託	99.97%
現預金その他	0.03%
合計	100.00%

（注）月末近くに大量の資金流入がある場合には、月末における「現預金その他」の比率が一時的に高くなることがあります。

●ユニットプライスの推移

	ユニットプライス	前月比
2025年9月30日	161.92	1.63%
2025年10月31日	167.34	3.34%
2025年11月30日	168.53	0.71%
2025年12月31日	168.74	0.12%
2026年1月31日	168.78	0.03%
2026年2月28日	174.41	3.34%
2026年3月31日	167.19	-4.14%
2026年4月30日	172.63	3.25%
2026年5月31日	175.65	1.75%
2026年6月30日	176.76	0.63%
2026年7月31日	175.11	-0.93%
2026年8月31日	176.52	0.80%
2026年9月30日	172.34	-2.37%

●ユニットプライスの騰落率

1ヵ月	3ヵ月	6ヵ月	1年	設定来
-2.37%	-2.50%	3.08%	6.43%	72.35%

※特別勘定のユニットプライスは、ご契約者資金が投入されていない期間は100のまま変動しません。
※ユニットプライスは小数点第3位以下を切捨てて表示しております。
なお、前月比及び期間別騰落率(%)は、小数点第8位までのユニットプライスを用いて計算し、計算結果を小数点第3位で四捨五入した数値を表示しております。

この保険のご留意いただきたい内容については、巻頭に「特別勘定運用レポートをご覧いただくにあたって」の記載がございますので、必ずご確認ください。

特別勘定の名称

バランス50

（ファンドコード：05053）

投資信託の名称

バランスファンドVA50B

投資信託の運用会社

ステート・ストリート・グローバル・アドバイザーズ株式会社

投資信託の運用方針

国内外の株式・債券への分散投資を行うことにより、長期的な信託財産の成長を目指して運用を行います。実質的な資産配分比率は国内株式25%、キャッシュを含む国内債券25%、外国株式25%、外国債券25%を基本とします。

投資信託の主な運用対象

日本を含む世界の株式・公社債

投資信託のベンチマーク

TOPIX（東証株価指数配当込み）、NOMURA-BPI総合指数、MSCIコクサイ・インデックス（円ベース）、FTSE世界国債インデックス（除く日本、円ベース）の合成インデックス

●特別勘定の運用総括

予め定められた方法により、上記投資信託への投資を行いました。組入比率は期間を通じて概ね高位を維持しました。

●ユニットプライス　213.08

※横軸の目盛は該当月の月末を示します。

設定日：2005年4月1日

●特別勘定の資産構成比

資産等の種類	構成比
投資信託	99.97%
現預金その他	0.03%
合計	100.00%

（注）月末近くに大量の資金流入がある場合には、月末における「現預金その他」の比率が一時的に高くなることがあります。

●ユニットプライスの推移

	ユニットプライス	前月比
2025年9月30日	194.17	1.91%
2025年10月31日	201.54	3.80%
2025年11月30日	203.16	0.80%
2025年12月31日	203.87	0.35%
2026年1月31日	204.64	0.38%
2026年2月28日	212.31	3.75%
2026年3月31日	201.69	-5.00%
2026年4月30日	210.47	4.35%
2026年5月31日	215.64	2.46%
2026年6月30日	216.96	0.61%
2026年7月31日	215.28	-0.78%
2026年8月31日	218.01	1.27%
2026年9月30日	213.08	-2.26%

●ユニットプライスの騰落率

1ヵ月	3ヵ月	6ヵ月	1年	設定来
-2.26%	-1.79%	5.65%	9.74%	113.09%

※特別勘定のユニットプライスは、ご契約者資金が投入されていない期間は100のまま変動しません。

※ユニットプライスは小数点第3位以下を切捨てて表示しております。
なお、前月比及び期間別騰落率(%)は、小数点第8位までのユニットプライスを用いて計算し、計算結果を小数点第3位で四捨五入した数値を表示しております。

この保険のご留意いただきたい内容については、巻頭に「特別勘定運用レポートをご覧いただくにあたって」の記載がございますので、必ずご確認ください。

特別勘定の名称

バランス25（「加算年金１年更新特則」を付加した場合）

（ファンドコード：05080）

投資信託の名称

バランスファンドVA25A

投資信託の運用会社

ステート・ストリート・グローバル・アドバイザーズ株式会社

投資信託の運用方針

国内外の株式・債券への分散投資を行うことにより、長期的な信託財産の成長を目指して運用を行います。実質的な資産配分比率は国内株式15%、キャッシュを含む国内債券40%、外国株式10%、外国債券35%を基本とします。

投資信託の主な運用対象

日本を含む世界の株式・公社債

投資信託のベンチマーク

TOPIX（東証株価指数配当込み）、NOMURA-BPI総合指数、MSCIコクサイ・インデックス（円ベース）、FTSE世界国債インデックス（除く日本、円ベース）の合成インデックス

●特別勘定の運用総括

予め定められた方法により、上記投資信託への投資を行いました。組入比率は期間を通じて概ね高位を維持しました。

●ユニットプライス　117.35

※横軸の目盛は該当月の29日を示します。

設定日：2007年9月30日

●特別勘定の資産構成比

資産等の種類	構成比
投資信託	99.96%
現預金その他	0.04%
合計	100.00%

（注）月末近くに大量の資金流入がある場合には、月末における「現預金その他」の比率が一時的に高くなることがあります。

●ユニットプライスの推移

	ユニットプライス	前月比
2025年9月30日	114.54	1.22%
2025年10月31日	117.59	2.67%
2025年11月30日	118.11	0.44%
2025年12月31日	117.87	−0.21%
2026年1月31日	117.43	−0.37%
2026年2月28日	120.80	2.87%
2026年3月31日	116.74	−3.36%
2026年4月30日	119.12	2.05%
2026年5月31日	120.31	0.99%
2026年6月30日	120.99	0.56%
2026年7月31日	119.73	−1.04%
2026年8月31日	120.09	0.30%
2026年9月30日	117.35	−2.28%

●ユニットプライスの騰落率

1ヵ月	3ヵ月	6ヵ月	1年	設定来
−2.28%	−3.01%	0.52%	2.45%	17.35%

※特別勘定のユニットプライスは、ご契約者資金が投入されていない期間は100のまま変動しません。
※ユニットプライスは小数点第3位以下を切捨てて表示しております。
なお、前月比及び期間別騰落率（%）は、小数点第8位までのユニットプライスを用いて計算し、計算結果を小数点第3位で四捨五入した数値を表示しております。

特別勘定の名称

バランス37.5（「加算年金１年更新特則」を付加した場合）

（ファンドコード：05081）

投資信託の名称

バランスファンドVA37.5A

投資信託の運用会社

ステート・ストリート・グローバル・アドバイザーズ株式会社

投資信託の運用方針

国内外の株式・債券への分散投資を行うことにより、長期的な信託財産の成長を目指して運用を行います。実質的な資産配分比率は国内株式20%、キャッシュを含む国内債券30%、外国株式17.5%、外国債券32.5%を基本とします。

投資信託の主な運用対象

日本を含む世界の株式・公社債

投資信託のベンチマーク

TOPIX（東証株価指数配当込み）、NOMURA-BPI総合指数、MSCIコクサイ・インデックス（円ベース）、FTSE世界国債インデックス（除く日本、円ベース）の合成インデックス

●特別勘定の運用総括

予め定められた方法により、上記投資信託への投資を行いました。組入比率は期間を通じて概ね高位を維持しました。

●ユニットプライス　144.51

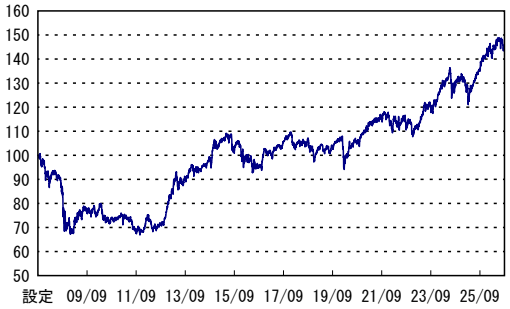

※横軸の目盛は該当月の29日を示します。

設定日：2007年9月30日

●特別勘定の資産構成比

資産等の種類	構成比
投資信託	99.99%
現預金その他	0.01%
合計	100.00%

（注）月末近くに大量の資金流入がある場合には、月末における「現預金その他」の比率が一時的に高くなることがあります。

●ユニットプライスの推移

	ユニットプライス	前月比
2025年9月30日	135.96	1.61%
2025年10月31日	140.50	3.33%
2025年11月30日	141.48	0.70%
2025年12月31日	141.65	0.12%
2026年1月31日	141.65	0.00%
2026年2月28日	146.37	3.33%
2026年3月31日	140.29	−4.15%
2026年4月30日	144.83	3.24%
2026年5月31日	147.35	1.74%
2026年6月30日	148.26	0.62%
2026年7月31日	146.86	−0.95%
2026年8月31日	148.03	0.79%
2026年9月30日	144.51	−2.37%

●ユニットプライスの騰落率

1ヵ月	3ヵ月	6ヵ月	1年	設定来
−2.37%	−2.53%	3.01%	6.29%	44.52%

※特別勘定のユニットプライスは、ご契約者資金が投入されていない期間は100のまま変動しません。
※ユニットプライスは小数点第3位以下を切捨てて表示しております。
なお、前月比及び期間別騰落率（%）は、小数点第8位までのユニットプライスを用いて計算し、計算結果を小数点第3位で四捨五入した数値を表示しております。

この保険のご留意いただきたい内容については、巻頭に「特別勘定運用レポートをご覧いただくにあたって」の記載がございますので、必ずご確認ください。

特別勘定の名称

バランス50（「加算年金１年更新特則」を付加した場合）

（ファンドコード：05082）

投資信託の名称

バランスファンドVA50B

投資信託の運用会社

ステート・ストリート・グローバル・アドバイザーズ株式会社

投資信託の運用方針

国内外の株式・債券への分散投資を行うことにより、長期的な信託財産の成長を目指して運用を行います。実質的な資産配分比率は国内株式25%、キャッシュを含む国内債券25%、外国株式25%、外国債券25%を基本とします。

投資信託の主な運用対象

日本を含む世界の株式・公社債

投資信託のベンチマーク

TOPIX（東証株価指数配当込み）、NOMURA-BPI総合指数、MSCIコクサイ・インデックス（円ベース）、FTSE世界国債インデックス（除く日本、円ベース）の合成インデックス

●特別勘定の運用総括

予め定められた方法により、上記投資信託への投資を行いました。組入比率は期間を通じて概ね高位を維持しました。

●ユニットプライス　170.30

※横軸の目盛は該当月の29日を示します。

設定日：2007年9月30日

●特別勘定の資産構成比

資産等の種類	構成比
投資信託	99.98%
現預金その他	0.02%
合計	100.00%

（注）月末近くに大量の資金流入がある場合には、月末における「現預金その他」の比率が一時的に高くなることがあります。

●ユニットプライスの推移

	ユニットプライス	前月比
2025年9月30日	155.41	1.90%
2025年10月31日	161.29	3.78%
2025年11月30日	162.56	0.79%
2025年12月31日	163.12	0.34%
2026年1月31日	163.72	0.37%
2026年2月28日	169.82	3.73%
2026年3月31日	161.31	−5.02%
2026年4月30日	168.31	4.34%
2026年5月31日	172.42	2.44%
2026年6月30日	173.46	0.60%
2026年7月31日	172.09	−0.79%
2026年8月31日	174.26	1.26%
2026年9月30日	170.30	−2.27%

●ユニットプライスの騰落率

1ヵ月	3ヵ月	6ヵ月	1年	設定来
−2.27%	−1.82%	5.57%	9.58%	70.30%

※特別勘定のユニットプライスは、ご契約者資金が投入されていない期間は100のまま変動しません。

※ユニットプライスは小数点第3位以下を切捨てて表示しております。
なお、前月比及び期間別騰落率（%）は、小数点第8位までのユニットプライスを用いて計算し、計算結果を小数点第3位で四捨五入した数値を表示しております。

この保険のご留意いただきたい内容については、巻頭に「特別勘定運用レポートをご覧いただくにあたって」の記載がございますので、必ずご確認ください。

「組入投資信託の運用状況」につきましては、三井住友海上プライマリー生命ホームページより「特別勘定運用レポート」をご選択いただき、該当商品のPDFファイルをご覧ください。

募集代理店

引受保険会社

三井住友海上プライマリー生命保険株式会社

〒103-0028　東京都中央区八重洲 1-3-7 八重洲ファーストフィナンシャルビル

資料請求・お問合わせ
フリーダイヤル　0120-125-104
https://www.ms-primary.com