

PRIMARY

変額個人年金保険（災害死亡10%型） [プライマリー]

特別勘定運用レポート

（特別勘定の運用状況）

三井住友海上プライマリー生命

MS&AD INSURANCE GROUP

特別勘定運用レポートをご覧くださいにあたって

当資料をご覧ください際にご留意いただきたい事項

- ・当資料は既に当商品にご加入されたご契約者に対し、三井住友海上プライマリー生命の PRIMARY〔変額個人年金保険（災害死亡 10%型）〕の特別勘定および特別勘定が主たる投資対象とする投資信託の運用状況を開示するためのものです。なお、商品の詳細につきましては、商品パンフレット、「ご契約のしおり・約款」、「特別勘定のしおり」をご覧ください。
- ・当資料に記載されている運用実績等に関する情報は過去のものであり、将来の運用成果を示唆あるいは保証するものではありません。

この保険商品についてご確認ください事項

■市場リスクについて

この保険は、払込みいただいた保険料を投資信託等を投資対象としている特別勘定で運用し、その運用実績に基づいて将来の死亡保険金額、解約払戻金額、および年金額等が変動（増減）するしくみの生命保険商品です。特別勘定の資産は、主に国内外の株式・債券等に投資する投資信託を通じて運用されるため、株価や債券価格の下落、為替の変動等により、解約払戻金等のお受取りになる合計額が払込まれた保険料を下回る可能性があり、損失が生じるおそれがあります。これらの特別勘定の運用に伴うリスクはすべてご契約者に帰属します。

■ご負担いただく費用について

この保険では、保険関係費および資産運用関係費等をご負担いただきます。また、一定期間内にご契約を解約・一部解約する場合には、所定の解約控除がかかります。詳しくは次ページ「諸費用について」をご参照ください。

■その他

- ・変額個人年金保険は特別勘定の主たる運用手段として投資信託を用いますが、ご契約者が投資信託を直接保有するものではありません。
- ・特別勘定のユニットプライスの値動きは、特別勘定が投資対象とする投資信託の値動きと必ずしも一致しません。これは、特別勘定が投資信託のほかに保険契約の異動等に備えて一定の現預金を保有することがあることや、ユニットプライスの計算に当たり保険関係費等の費用を控除すること等によるものです。

諸費用について

この保険の費用の合計は、以下の費用の合計額となります。

積立期間中にご負担いただく費用

1. すべてのご契約者にご負担いただく費用

下記の費用を控除した上で、ユニットプライスは計算されます。

項目	目的	費用	時期
保険関係費	当保険契約の締結および維持などに必要な費用ならびに死亡保険金・災害死亡保険金等を支払うための費用	積立金額に対して年率 1.95%	積立金額に対して左記の年率の 1/365 を乗じた金額を毎日控除します。
資産運用関係費	投資信託の信託報酬など、特別勘定の運用にかかわる費用	特別勘定ごとに異なります。詳しくは下記をご覧ください。	各特別勘定の資産残高に対して所定の年率の 1/365 を乗じた金額を毎日控除します。

特別勘定の名称	資産運用関係費 (消費税込 年率)	特別勘定の名称	資産運用関係費 (消費税込 年率)	特別勘定の名称	資産運用関係費 (消費税込 年率)
日本株式インデックス1型	0.495%程度	外国株式アクティブ1型	0.902%程度	バランス1型*2	0.539%程度
日本株式アクティブ1型	1.133%程度	外国債券インデックス1型	0.583%程度	短期資金1型	0.00935%~ 0.55%程度*3
日本株式アクティブ2型	1.309%程度	外国債券アクティブ1型	0.748%程度		
外国株式インデックス1型	0.66%程度	外国債券アクティブ3型*1	0.935%程度		

* 1 2003年7月1日より追加設定されました。 * 2 2004年7月1日より追加設定されました。

* 3 前月の最終営業日を除く最終5営業日間における無担保コール翌日物レートの平均値に応じた率を用いて各月ごとに決定するため、上限と下限のみを記載しております。



ご注意

- 資産運用関係費は信託報酬を記載しています。その他、信託財産留保額、有価証券の売買手数料、運用関連の税金、監査費用等がかかる場合がありますが、費用の発生前に金額や割合を確定することが困難なため表示することができません。これらの費用は特別勘定がその保有資産から負担するため、特別勘定のユニットプライスに反映されることとなります。したがって、お客さまはこれらの費用を間接的に負担することとなります。
- 資産運用関係費は、運用手法の変更、運用資産額の変動等の理由により、将来変更される可能性があります。

2. 下記のお取扱いの場合に別途ご負担いただく費用

特別勘定のユニットプライスを計算した後に特定の契約者にご負担いただきます。

項目	費用		時期
契約維持費	積立金が200万円未満のとき	毎月400円	月ごとの契約応当日に積立金から控除します。
積立金移転手数料	1保険年度に15回目までは無料	1保険年度16回目以後の移転について2,500円/回	移転時に積立金から控除します。
貸付利息	契約者貸付を受けるとき	貸付金額に対して年率1.95%	年ごとの契約応当日に積立金から控除します。
解約控除	解約するとき	経過年数に応じて、 払込保険料総額に対して1~7%	解約時・一部解約時に積立金から控除します。
	一部解約するとき	経過年数に応じて、 一部解約請求金額に対して1~7%	

* 一部解約請求金額が払込保険料総額を上回る場合には、解約控除対象額は払込保険料総額を上限とします。一部解約の際に解約控除対象額として扱われた金額については、以後の解約控除対象額の計算の対象とする払込保険料総額から控除して取扱います。

* 契約日(増額日)から10年未満で一般勘定で運用する定額年金へ変更した場合には、契約日(増額日)からの経過年数に応じた解約控除がかかります。

<解約控除率>

契約日(増額日)からの経過年数	1年未満	1年以上 2年未満	2年以上 3年未満	3年以上 4年未満	4年以上 5年未満	5年以上 6年未満	6年以上 7年未満	7年以上 8年未満	8年以上 9年未満	9年以上 10年未満	10年以上
解約控除対象額に対する解約控除率	7%	7%	6%	6%	5%	5%	4%	3%	2%	1%	0%

年金支払期間中にご負担いただく費用

下記の年金管理費を年金支払開始日以後にご負担いただきます。(遺族年金支払特約による年金も含まれます。)

項目	費用	時期
年金管理費	年金額に対して1%	年金支払開始日以後、年金支払日に責任準備金から控除します。

* 上記費用は上限です。なお、年金支払開始日時時点の費用を年金支払期間を通じて適用します。

(2024年2月末現在)

PRIMARY

「PRIMARY」特別勘定のユニットプライス一覧

日本株式インデックス1型

●ユニットプライス 270.82



●ユニットプライスの騰落率

1ヵ月	3ヵ月	6ヵ月	1年	設定来
4.72%	12.17%	14.59%	34.21%	170.82%

日本株式アクティブ1型

●ユニットプライス 315.28



●ユニットプライスの騰落率

1ヵ月	3ヵ月	6ヵ月	1年	設定来
3.63%	9.39%	8.65%	24.35%	215.28%

日本株式アクティブ2型

●ユニットプライス 266.11



●ユニットプライスの騰落率

1ヵ月	3ヵ月	6ヵ月	1年	設定来
5.87%	13.45%	15.80%	39.32%	166.11%

外国株式インデックス1型

●ユニットプライス 497.04



●ユニットプライスの騰落率

1ヵ月	3ヵ月	6ヵ月	1年	設定来
4.62%	12.53%	13.79%	33.98%	397.05%

外国株式アクティブ1型

●ユニットプライス 371.04



●ユニットプライスの騰落率

1ヵ月	3ヵ月	6ヵ月	1年	設定来
5.19%	12.23%	11.82%	27.20%	271.04%

外国債券インデックス1型

●ユニットプライス 139.10



●ユニットプライスの騰落率

1ヵ月	3ヵ月	6ヵ月	1年	設定来
1.09%	2.55%	3.82%	12.15%	39.11%

この保険のご留意いただきたい内容については、巻頭に「特別勘定運用レポートをご覧ください」の記載がございますので、必ずご確認ください。

(2024年2月末現在)

PRIMARY

「PRIMARY」特別勘定のユニットプライス一覧

外国債券アクティブ1型

●ユニットプライス 147.82



●ユニットプライスの騰落率

1ヵ月	3ヵ月	6ヵ月	1年	設定来
0.78%	2.53%	3.68%	12.06%	47.83%

外国債券アクティブ3型

●ユニットプライス 118.88



●ユニットプライスの騰落率

1ヵ月	3ヵ月	6ヵ月	1年	設定来
1.14%	2.69%	2.94%	10.57%	18.89%

バランス1型

●ユニットプライス 193.42



●ユニットプライスの騰落率

1ヵ月	3ヵ月	6ヵ月	1年	設定来
2.71%	6.71%	7.67%	18.68%	93.43%

短期資金1型

●ユニットプライス 66.10



●ユニットプライスの騰落率

1ヵ月	3ヵ月	6ヵ月	1年	設定来
-0.16%	-0.51%	-1.03%	-2.05%	-33.89%

この保険のご留意いただきたい内容については、巻頭に「特別勘定運用レポートを
ご覧いただくにあたって」の記載がございますので、必ずご確認ください。

(2024年2月末現在)

特別勘定の名称

日本株式インデックス1型

(ファンドコード: 01007)

投資信託の名称

日本株式インデックスファンドVA

投資信託の運用会社

三井住友トラスト・アセットマネジメント株式会社

投資信託の運用方針

日本の株式市場を代表する、幅広い株式で構成されたTOPIX(東証株価指数)(配当込み)に連動した投資効果を目指し、日本の株式市場全体の成長を捉え、中長期的な運用成果を目指します。

投資信託の主な運用対象

日本株式

投資信託のベンチマーク

TOPIX(東証株価指数)(配当込み)

●特別勘定の運用総括

予め定められた方法により、上記投資信託への投資を行いました。組入比率は期間を通じて概ね高位を維持しました。

特別勘定の名称

日本株式アクティブ1型

(ファンドコード: 01008)

投資信託の名称

フィデリティ・日本成長株・ファンドVA1

投資信託の運用会社

フィデリティ投信株式会社

投資信託の運用方針

東証1部上場の日本株を主な投資対象とし、個別企業の分析により、成長企業を選定します。その企業の利益成長性等と比較して、妥当な株価水準で投資し、中長期的な運用成果を目指します。

投資信託の主な運用対象

日本株式

投資信託のベンチマーク

TOPIX(配当金込)

●特別勘定の運用総括

予め定められた方法により、上記投資信託への投資を行いました。組入比率は期間を通じて概ね高位を維持しました。

PRIMARY

●ユニットプライス 270.82



※横軸の目盛は該当月の月末を示します。

設定日: 2002年10月1日

●特別勘定の資産構成比

資産等の種類	構成比
投資信託	99.91%
現預金その他	0.09%
合計	100.00%

(注) 月末近くに大量の資金流入がある場合には、月末における「現預金その他」の比率が一時的に高くなる可能性があります。

●ユニットプライスの推移

	ユニットプライス	前月比
2023年2月28日	201.78	0.75%
2023年3月31日	204.74	1.47%
2023年4月30日	209.86	2.50%
2023年5月31日	216.99	3.40%
2023年6月30日	232.87	7.32%
2023年7月31日	235.85	1.28%
2023年8月31日	236.34	0.21%
2023年9月30日	237.10	0.32%
2023年10月31日	229.49	-3.21%
2023年11月30日	241.43	5.20%
2023年12月31日	240.39	-0.43%
2024年1月31日	258.61	7.58%
2024年2月29日	270.82	4.72%

●ユニットプライスの騰落率

1ヵ月	3ヵ月	6ヵ月	1年	設定来
4.72%	12.17%	14.59%	34.21%	170.82%

※特別勘定のユニットプライスは、ご契約者資金が投入されていない期間は100のまま変動しません。
※ユニットプライスは小数点第3位以下を切捨てて表示しております。

なお、前月比及び期間別騰落率(%)は、小数点第8位までのユニットプライスを用いて計算し、計算結果を小数点第3位で四捨五入した数値を表示しております。

●ユニットプライス 315.28



※横軸の目盛は該当月の月末を示します。

設定日: 2002年10月1日

●特別勘定の資産構成比

資産等の種類	構成比
投資信託	100.00%
現預金その他	0.00%
合計	100.00%

(注) 月末近くに大量の資金流入がある場合には、月末における「現預金その他」の比率が一時的に高くなる可能性があります。

●ユニットプライスの推移

	ユニットプライス	前月比
2023年2月28日	253.53	0.06%
2023年3月31日	260.28	2.66%
2023年4月30日	266.50	2.39%
2023年5月31日	274.91	3.16%
2023年6月30日	289.89	5.45%
2023年7月31日	290.60	0.25%
2023年8月31日	290.18	-0.14%
2023年9月30日	282.64	-2.60%
2023年10月31日	273.21	-3.34%
2023年11月30日	288.22	5.49%
2023年12月31日	287.71	-0.18%
2024年1月31日	304.23	5.74%
2024年2月29日	315.28	3.63%

●ユニットプライスの騰落率

1ヵ月	3ヵ月	6ヵ月	1年	設定来
3.63%	9.39%	8.65%	24.35%	215.28%

※特別勘定のユニットプライスは、ご契約者資金が投入されていない期間は100のまま変動しません。
※ユニットプライスは小数点第3位以下を切捨てて表示しております。

なお、前月比及び期間別騰落率(%)は、小数点第8位までのユニットプライスを用いて計算し、計算結果を小数点第3位で四捨五入した数値を表示しております。

この保険のご留意いただきたい内容については、巻頭に「特別勘定運用レポートをご覧ください」の記載がございますので、必ずご確認ください。

(2024年2月末現在)

特別勘定の名称

日本株式アクティブ2型

(ファンドコード: 01009)

投資信託の名称

ダイワ・バリュース株・オープンVA2

投資信託の運用会社

大和アセットマネジメント株式会社

投資信託の運用方針

わが国の株式の中から、PER・PBRなどの指標や株価水準から、割安と判断され、かつ今後株価の上昇が期待される銘柄に投資し、中長期的な運用成果を目指します。

投資信託の主な運用対象

日本株式

投資信託のベンチマーク

TOPIX(東証株価指数)(配当込み)

●特別勘定の運用総括

予め定められた方法により、上記投資信託への投資を行いました。組入比率は期間を通じて概ね高位を維持しました。

特別勘定の名称

外国株式インデックス1型

(ファンドコード: 03003)

投資信託の名称

外国株式インデックスファンドVA

投資信託の運用会社

三井住友トラスト・アセットマネジメント株式会社

投資信託の運用方針

世界の株式市場を代表する幅広い株式で構成されたMSCIコクサイ・インデックス(配当込み、円換算ベース)に連動する投資効果を目指し、世界経済の中長期的な成長を捉えます。原則として為替ヘッジを行いません。

投資信託の主な運用対象

外国株式

投資信託のベンチマーク

MSCIコクサイ・インデックス(配当込み、円換算ベース)

●特別勘定の運用総括

予め定められた方法により、上記投資信託への投資を行いました。組入比率は期間を通じて概ね高位を維持しました。

PRIMARY

●ユニットプライス 266.11



※横軸の目盛は該当月の月末を示します。

設定日: 2002年10月1日

●特別勘定の資産構成比

資産等の種類	構成比
投資信託	99.56%
現預金その他	0.44%
合計	100.00%

(注) 月末近くに大量の資金流入がある場合には、月末における「現預金その他」の比率が一時的に高くなる場合があります。

●ユニットプライスの推移

	ユニットプライス	前月比
2023年2月28日	191.00	1.49%
2023年3月31日	191.50	0.26%
2023年4月30日	195.62	2.15%
2023年5月31日	204.06	4.32%
2023年6月30日	221.34	8.47%
2023年7月31日	225.34	1.81%
2023年8月31日	229.80	1.98%
2023年9月30日	232.91	1.35%
2023年10月31日	224.19	-3.74%
2023年11月30日	234.56	4.62%
2023年12月31日	233.23	-0.57%
2024年1月31日	251.36	7.78%
2024年2月29日	266.11	5.87%

●ユニットプライスの騰落率

1ヵ月	3ヵ月	6ヵ月	1年	設定来
5.87%	13.45%	15.80%	39.32%	166.11%

※特別勘定のユニットプライスは、ご契約者資金が投入されていない期間は100のまま変動しません。
※ユニットプライスは小数点第3位以下を切捨てて表示しております。
なお、前月比及び期間別騰落率(%)は、小数点第8位までのユニットプライスを用いて計算し、計算結果を小数点第3位で四捨五入した数値を表示しております。

●ユニットプライス 497.04



※横軸の目盛は該当月の月末を示します。

設定日: 2002年10月1日

●特別勘定の資産構成比

資産等の種類	構成比
投資信託	99.96%
現預金その他	0.04%
合計	100.00%

(注) 月末近くに大量の資金流入がある場合には、月末における「現預金その他」の比率が一時的に高くなる場合があります。

●ユニットプライスの推移

	ユニットプライス	前月比
2023年2月28日	370.98	3.29%
2023年3月31日	368.35	-0.71%
2023年4月30日	377.78	2.56%
2023年5月31日	394.64	4.46%
2023年6月30日	424.83	7.65%
2023年7月31日	430.25	1.28%
2023年8月31日	436.82	1.53%
2023年9月30日	425.46	-2.60%
2023年10月31日	410.33	-3.55%
2023年11月30日	441.69	7.64%
2023年12月31日	448.63	1.57%
2024年1月31日	475.08	5.89%
2024年2月29日	497.04	4.62%

●ユニットプライスの騰落率

1ヵ月	3ヵ月	6ヵ月	1年	設定来
4.62%	12.53%	13.79%	33.98%	397.05%

※特別勘定のユニットプライスは、ご契約者資金が投入されていない期間は100のまま変動しません。
※ユニットプライスは小数点第3位以下を切捨てて表示しております。
なお、前月比及び期間別騰落率(%)は、小数点第8位までのユニットプライスを用いて計算し、計算結果を小数点第3位で四捨五入した数値を表示しております。

この保険のご留意いただきたい内容については、巻頭に「特別勘定運用レポートをご覧ください」の記載がございますので、必ずご確認ください。

(2024年2月末現在)

特別勘定の名称

外国株式アクティブ1型

(ファンドコード: 03004)

投資信託の名称

アライアンス・バーンスタイン・グローバル・グ
ロース・オポチュニティーズ-1

投資信託の運用会社

アライアンス・バーンスタイン株式会社

投資信託の運用方針

日本を含む世界各国の主要株式市場に分散投資す
ることにより、中長期的な運用成果を目指します。
成長性が高いと判断された産業セクターの中か
ら、グローバルな視点で調査・分析の上、個別銘柄
を選別します。

投資信託の主な運用対象

日本を含む世界の株式

投資信託のベンチマーク

MSCIワールド・インデックス(円ベース)

●特別勘定の運用総括

予め定められた方法により、上記投資信託への投
資を行いました。組入比率は期間を通じて概ね高
位を維持しました。

特別勘定の名称

外国債券インデックス1型

(ファンドコード: 04003)

投資信託の名称

外国債券インデックスファンドVA

投資信託の運用会社

三井住友トラスト・アセットマネジメント株式会社

投資信託の運用方針

日本を除く世界の主要国の公社債を投資対象と
し、ベンチマークに連動する投資成果を目標とし
て、中長期的な運用成果を目指します。原則とし
て為替ヘッジを行いません。

投資信託の主な運用対象

外国債券

投資信託のベンチマーク

FTSE世界国債インデックス(除く日本、ヘッジな
し・円ベース)

●特別勘定の運用総括

予め定められた方法により、上記投資信託への投
資を行いました。組入比率は期間を通じて概ね高
位を維持しました。

PRIMARY

●ユニットプライス 371.04



設定日: 2002年10月1日

●特別勘定の資産構成比

資産等の種類	構成比
投資信託	100.00%
現預金その他	0.00%
合計	100.00%

(注) 月末近くに大量の資金流入がある場合には、月末に
おける「現預金その他」の比率が一時的に高くなる
ことがあります。

●ユニットプライスの推移

	ユニットプライス	前月比
2023年2月28日	291.69	2.81%
2023年3月31日	288.49	-1.10%
2023年4月30日	283.79	-1.63%
2023年5月31日	302.06	6.44%
2023年6月30日	331.54	9.76%
2023年7月31日	331.94	0.12%
2023年8月31日	331.80	-0.04%
2023年9月30日	321.28	-3.17%
2023年10月31日	304.82	-5.12%
2023年11月30日	330.62	8.46%
2023年12月31日	337.58	2.11%
2024年1月31日	352.73	4.49%
2024年2月29日	371.04	5.19%

●ユニットプライスの騰落率

1ヵ月	3ヵ月	6ヵ月	1年	設定来
5.19%	12.23%	11.82%	27.20%	271.04%

※特別勘定のユニットプライスは、ご契約者資金が投入
されていない期間は100のまま変動しません。
※ユニットプライスは小数点第3位以下を切捨てて表示
しております。

なお、前月比及び期間別騰落率(%)は、小数点第8位ま
でのユニットプライスを用いて計算し、計算結果を小
数点第3位で四捨五入した数値を表示しております。

●ユニットプライス 139.10



設定日: 2002年10月1日

●特別勘定の資産構成比

資産等の種類	構成比
投資信託	99.85%
現預金その他	0.15%
合計	100.00%

(注) 月末近くに大量の資金流入がある場合には、月末に
おける「現預金その他」の比率が一時的に高くなる
ことがあります。

●ユニットプライスの推移

	ユニットプライス	前月比
2023年2月28日	124.03	1.00%
2023年3月31日	125.32	1.04%
2023年4月30日	125.98	0.53%
2023年5月31日	128.95	2.36%
2023年6月30日	133.84	3.79%
2023年7月31日	130.70	-2.35%
2023年8月31日	133.99	2.52%
2023年9月30日	131.73	-1.68%
2023年10月31日	131.31	-0.32%
2023年11月30日	135.64	3.30%
2023年12月31日	135.49	-0.11%
2024年1月31日	137.60	1.56%
2024年2月29日	139.10	1.09%

●ユニットプライスの騰落率

1ヵ月	3ヵ月	6ヵ月	1年	設定来
1.09%	2.55%	3.82%	12.15%	39.11%

※特別勘定のユニットプライスは、ご契約者資金が投入
されていない期間は100のまま変動しません。
※ユニットプライスは小数点第3位以下を切捨てて表示
しております。

なお、前月比及び期間別騰落率(%)は、小数点第8位ま
でのユニットプライスを用いて計算し、計算結果を小
数点第3位で四捨五入した数値を表示しております。

この保険のご留意いただきたい内容については、巻頭に「特別勘定運用レポートを
ご覧いただくにあたって」の記載がございますので、必ずご確認ください。

(2024年2月末現在)

特別勘定の名称

外国債券アクティブ1型

(ファンドコード：04004)

投資信託の名称

ベアリング外国債券ファンドVA2

投資信託の運用会社

ベアリングス・ジャパン株式会社

投資信託の運用方針

先進国の国債を中心に投資し、中長期的な観点から、FTSE世界国債インデックス(日本を除く・円換算)を上回る運用成果を目指します。原則として、円に対する為替ヘッジは行いません。

投資信託の主な運用対象

外国債券

投資信託のベンチマーク

FTSE世界国債インデックス(日本を除く・円換算)

●特別勘定の運用総括

予め定められた方法により、上記投資信託への投資を行いました。組入比率は期間を通じて概ね高位を維持しました。

特別勘定の名称

外国債券アクティブ3型

(ファンドコード：04009)

投資信託の名称

グローバル・ソブリン・オープンVA2

投資信託の運用会社

三菱UFJアセットマネジメント株式会社

投資信託の運用方針

世界主要先進国の国債、政府機関債等(原則としてA格以上のもの)に分散投資し、リスク分散を図った上で、長期的に安定した収益の確保と資産の成長を目指します。

投資信託の主な運用対象

日本を含む世界の公社債

投資信託のベンチマーク

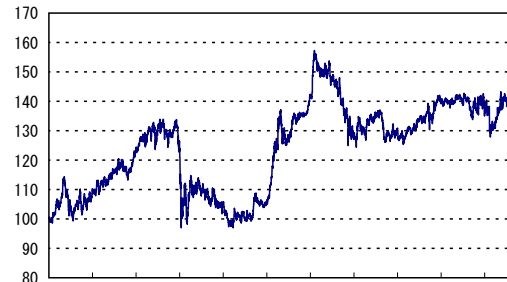
FTSE世界国債インデックス(円ベース、日本を含む)

●特別勘定の運用総括

予め定められた方法により、上記投資信託への投資を行いました。組入比率は期間を通じて概ね高位を維持しました。

PRIMARY

●ユニットプライス 147.82



設定 04/10/06/10/08/10/10/10/12/10/14/10/16/10/18/10/20/10/22/10

※横軸の目盛は該当月の月末を示します。

設定日：2002年10月1日

●特別勘定の資産構成比

資産等の種類	構成比
投資信託	100.00%
現預金その他	0.00%
合計	100.00%

(注)月末近くに大量の資金流入がある場合には、月末における「現預金その他」の比率が一時的に高くなる可能性があります。

●ユニットプライスの推移

	ユニットプライス	前月比
2023年2月28日	131.92	0.67%
2023年3月31日	133.43	1.15%
2023年4月30日	134.32	0.67%
2023年5月31日	137.33	2.24%
2023年6月30日	142.95	4.10%
2023年7月31日	139.26	-2.58%
2023年8月31日	142.58	2.39%
2023年9月30日	140.08	-1.76%
2023年10月31日	139.15	-0.66%
2023年11月30日	144.17	3.61%
2023年12月31日	144.56	0.27%
2024年1月31日	146.68	1.47%
2024年2月29日	147.82	0.78%

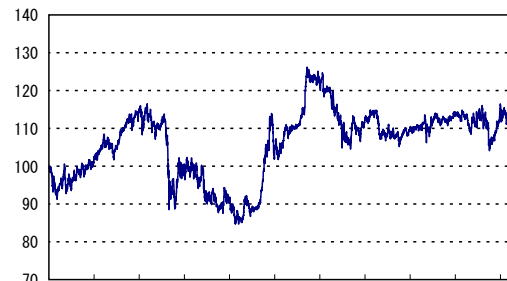
●ユニットプライスの騰落率

1ヵ月	3ヵ月	6ヵ月	1年	設定来
0.78%	2.53%	3.68%	12.06%	47.83%

※特別勘定のユニットプライスは、ご契約者資金が投入されていない期間は100のまま変動しません。
※ユニットプライスは小数点第3位以下を切捨てて表示しております。

なお、前月比及び期間別騰落率(%)は、小数点第8位までのユニットプライスを用いて計算し、計算結果を小数点第3位で四捨五入した数値を表示しております。

●ユニットプライス 118.88



設定 05/07/07/07/09/07/11/07/13/07/15/07/17/07/19/07/21/07/23/07

※横軸の目盛は該当月の月末を示します。

設定日：2003年7月1日

●特別勘定の資産構成比

資産等の種類	構成比
投資信託	99.96%
現預金その他	0.04%
合計	100.00%

(注)月末近くに大量の資金流入がある場合には、月末における「現預金その他」の比率が一時的に高くなる可能性があります。

●ユニットプライスの推移

	ユニットプライス	前月比
2023年2月28日	107.51	1.20%
2023年3月31日	108.82	1.21%
2023年4月30日	109.31	0.46%
2023年5月31日	111.73	2.21%
2023年6月30日	116.06	3.88%
2023年7月31日	113.17	-2.49%
2023年8月31日	115.48	2.04%
2023年9月30日	112.73	-2.39%
2023年10月31日	111.67	-0.94%
2023年11月30日	115.77	3.68%
2023年12月31日	116.50	0.63%
2024年1月31日	117.54	0.89%
2024年2月29日	118.88	1.14%

●ユニットプライスの騰落率

1ヵ月	3ヵ月	6ヵ月	1年	設定来
1.14%	2.69%	2.94%	10.57%	18.89%

※特別勘定のユニットプライスは、ご契約者資金が投入されていない期間は100のまま変動しません。
※ユニットプライスは小数点第3位以下を切捨てて表示しております。

なお、前月比及び期間別騰落率(%)は、小数点第8位までのユニットプライスを用いて計算し、計算結果を小数点第3位で四捨五入した数値を表示しております。

この保険のご留意いただきたい内容については、巻頭に「特別勘定運用レポートをご覧ください」の記載がございますので、必ずご確認ください。

(2024年2月末現在)

特別勘定の名称

バランス1型

(ファンドコード: 05042)

投資信託の名称

バランスVA50

投資信託の運用会社

三井住友トラスト・アセットマネジメント株式会社

投資信託の運用方針

国内外の株式・債券への分散投資を行うことにより、長期的な信託財産の成長を目指して運用を行います。実質的な資産配分比率は国内株式25%、キャッシュを含む国内債券25%、外国株式25%、外国債券25%を基本とします。

投資信託の主な運用対象

日本を含む世界の株式・公社債

投資信託のベンチマーク

TOPIX(東証株価指数)、NOMURA-BPI総合、モルガン・スタンレー・キャピタル・インターナショナル・コクサイ指数(円ベース)、FTSE世界国債インデックス(除く日本、ヘッジなし・円ベース)の合成インデックス

●特別勘定の運用総括

予め定められた方法により、上記投資信託への投資を行いました。組入比率は期間を通じて概ね高位を維持しました。

特別勘定の名称

短期資金1型

(ファンドコード: 06003)

投資信託の名称

フィデリティ・マネー・プールVA

投資信託の運用会社

フィデリティ投信株式会社

投資信託の運用方針

円建ての公社債等を中心に投資を行い、安定した運用成果を目指します。

投資信託の主な運用対象

本邦通貨表示の公社債等

●特別勘定の運用総括

予め定められた方法により、上記投資信託への投資を行いました。組入比率は期間を通じて概ね高位を維持しました。

PRIMARY

●ユニットプライス 193.42



設定日: 2004年7月1日

●特別勘定の資産構成比

資産等の種類	構成比
投資信託	100.00%
現預金その他	0.00%
合計	100.00%

(注) 月末近くに大量の資金流入がある場合には、月末における「現預金その他」の比率が一時的に高くなる場合があります。

●ユニットプライスの推移

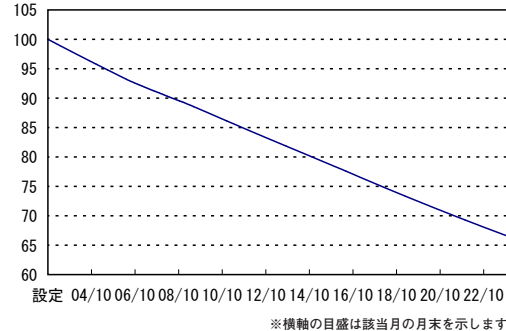
	ユニットプライス	前月比
2023年2月28日	162.97	1.50%
2023年3月31日	164.19	0.74%
2023年4月30日	166.48	1.39%
2023年5月31日	170.62	2.49%
2023年6月30日	178.80	4.80%
2023年7月31日	178.16	-0.36%
2023年8月31日	179.64	0.83%
2023年9月30日	177.45	-1.22%
2023年10月31日	173.50	-2.23%
2023年11月30日	181.26	4.47%
2023年12月31日	181.89	0.35%
2024年1月31日	188.32	3.53%
2024年2月29日	193.42	2.71%

●ユニットプライスの騰落率

1ヵ月	3ヵ月	6ヵ月	1年	設定来
2.71%	6.71%	7.67%	18.68%	93.43%

※特別勘定のユニットプライスは、ご契約者資金が投入されていない期間は100のまま変動しません。
※ユニットプライスは小数点第3位以下を切捨てて表示しております。
なお、前月比及び期間別騰落率(%)は、小数点第8位までのユニットプライスを用いて計算し、計算結果を小数点第3位で四捨五入した数値を表示しております。

●ユニットプライス 66.10



設定日: 2002年10月1日

●特別勘定の資産構成比

資産等の種類	構成比
投資信託	100.00%
現預金その他	0.00%
合計	100.00%

(注) 月末近くに大量の資金流入がある場合には、月末における「現預金その他」の比率が一時的に高くなる場合があります。

●ユニットプライスの推移

	ユニットプライス	前月比
2023年2月28日	67.49	-0.16%
2023年3月31日	67.38	-0.17%
2023年4月30日	67.26	-0.17%
2023年5月31日	67.14	-0.18%
2023年6月30日	67.03	-0.17%
2023年7月31日	66.91	-0.18%
2023年8月31日	66.79	-0.19%
2023年9月30日	66.68	-0.17%
2023年10月31日	66.56	-0.18%
2023年11月30日	66.44	-0.17%
2023年12月31日	66.33	-0.18%
2024年1月31日	66.21	-0.17%
2024年2月29日	66.10	-0.16%

●ユニットプライスの騰落率

1ヵ月	3ヵ月	6ヵ月	1年	設定来
-0.16%	-0.51%	-1.03%	-2.05%	-33.89%

※特別勘定のユニットプライスは、ご契約者資金が投入されていない期間は100のまま変動しません。
※ユニットプライスは小数点第3位以下を切捨てて表示しております。
なお、前月比及び期間別騰落率(%)は、小数点第8位までのユニットプライスを用いて計算し、計算結果を小数点第3位で四捨五入した数値を表示しております。

この保険のご留意いただきたい内容については、巻頭に「特別勘定運用レポートをご覧ください」の記載がございますので、必ずご確認ください。

「組入投資信託の運用状況」につきましては、三井住友海上プライマリー生命ホームページより「特別勘定運用レポート」をご選択いただき、該当商品のPDFファイルをご覧ください。

募集代理店

引受保険会社

三井住友海上プライマリー生命保険株式会社

〒103-0028 東京都中央区八重洲 1-3-7 八重洲ファーストフィナンシャルビル

資料請求・お問合わせ

フリーダイヤル 0120-125-104

<https://www.ms-primary.com>