

三井住友プライマリー

# 投資型終身保険（ターゲット型）

目標設定特則付一般勘定移行型変額終身保険

## 特別勘定運用レポート

（特別勘定の運用状況）

【2015年10月以降2021年6月以前のご契約者さま用】

三井住友海上プライマリー生命

MS&AD INSURANCE GROUP

# 特別勘定運用レポートをご覧くださいにあたって

## この保険の留意事項

### ■投資リスクについて

特別勘定での運用期間は、その運用実績に基づいて将来の死亡保険金額、解約払戻金額等が変動（増減）します。特別勘定の資産は、主に国内外の株式・債券等に投資する投資信託を通じて運用されるため、株価や債券価格の下落、為替の変動等により、解約払戻金等のお受取りになる合計額が払込まれた保険料を下回る可能性があり、損失が生じるおそれがあります。

### ■諸費用について

この保険に係る費用の合計は、以下の費用の合計となります。

#### ●ご契約時にご負担いただく費用

項目	目的	費用	時期
契約初期費用	当保険契約の締結等に必要となる費用	一時払保険料の5%	特別勘定への繰入前に、一時払保険料から控除します。

#### ●特別勘定での運用期間中にご負担いただく費用

項目	目的	費用	時期
保険関係費 <sup>*1</sup>	当保険契約の維持等に必要となる費用ならびに死亡保険金等を支払うための費用	契約年齢：15歳～50歳 年率2.37%	積立金額に対して左記の年率の1/365を乗じた金額を毎日控除します。
		契約年齢：51歳～60歳 年率2.41%	
		契約年齢：61歳～70歳 年率2.50%	
		契約年齢：71歳～80歳 年率2.79%	
資産運用関係費 <sup>*2</sup>	投資信託の信託報酬等、特別勘定の運用にかかわる費用	特別勘定の資産残高に対して年率0.1875%程度（消費税込）	特別勘定の資産残高に対して左記の年率の1/365を乗じた金額を毎日控除します。

\*1 保険関係費は、契約年齢（契約日における被保険者の満年齢）によって異なります。そのため、申込日における被保険者の満年齢と契約年齢が異なる場合、お申込みの際にご確認いただいた保険関係費と、実際にご負担いただく保険関係費が異なる場合があります。

\*2 資産運用関係費は信託報酬等を記載しています。この他、信託財産留保額、有価証券の売買手数料、運用関連の費用・税金、監査費用等がかかる場合がありますが、費用の発生前に金額や割合を確定することが困難なため表示することができません。これらの費用が発生する場合は、特別勘定がその保有資産から負担するため、特別勘定のユニットプライスに反映されることとなります。したがって、お客さまはこれらの費用を間接的に負担することとなります。

資産運用関係費は、運用手法の変更、運用資産額の変動等の理由により、将来変更される可能性があります。

#### ●移行日以後にご負担いただく費用

移行日以後の死亡保険金額は、死亡保険金を支払うための費用および保険契約の維持などに必要な費用を控除する前提で算出されます。これらの費用については、移行日における被保険者の年齢および性別に応じてその時点の基礎率等（予定利率、予定死亡率等）に基づいたものとなるため、ご加入時には定まっていません。

#### ●遺族年金支払特約および年金移行特約による年金支払期間中にご負担いただく費用

項目	費用	時期
年金管理費	年金額に対して1%	年金支払日に責任準備金から控除します。

※上記費用は上限です。なお、年金支払開始日時点の費用を年金支払期間を通じて適用します。

## 当資料をご覧ください際にご留意いただきたい事項

- ・当資料はご契約者さま等に対し、三井住友海上プライマリー生命の三井住友プライマリー投資型終身保険（ターゲット型）〔目標設定特則付一般勘定移行型変額終身保険〕の特別勘定および特別勘定が主たる投資対象とする投資信託の運用状況を開示するためのものであり、生命保険契約の募集および当該投資信託の勧誘を目的としたものではありません。
- ・当資料に記載されている運用実績等に関する情報は過去のものであり、将来の運用成果を示唆あるいは保証するものではありません。
- ・商品内容につきましては、「特に重要なお知らせ（契約概要・注意喚起情報）」、「ご契約のしおり・約款」および「特別勘定のしおり」等をご覧ください。

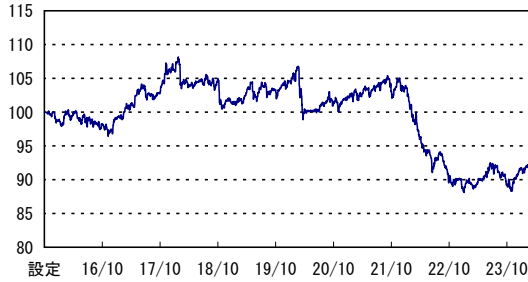
## この保険商品についてご確認ください事項

- ・変額終身保険は特別勘定の主たる運用手段として投資信託を用いますが、ご契約者が投資信託を直接保有するものではありません。
- ・特別勘定のユニットプライスの値動きは、特別勘定が投資対象とする投資信託の値動きと必ずしも一致しません。これは、特別勘定が投資信託のほかに保険契約の異動等に備えて一定の現預金を保有することがあることや、ユニットプライスの計算に当たり保険関係費等の費用を控除すること等によるものです。

「三井住友プライマリー投資型終身保険(ターゲット型)」特別勘定のユニットプライス一覧

バランスR20-1

●ユニットプライス 92.84

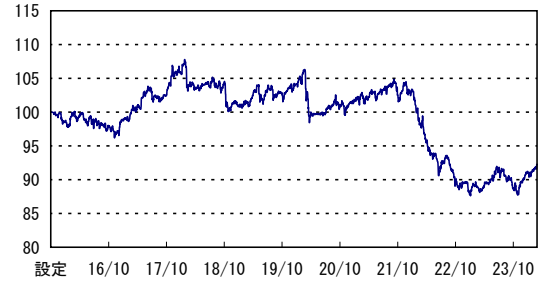


●ユニットプライスの騰落率

1ヵ月	3ヵ月	6ヵ月	1年	設定来
0.90%	2.65%	2.05%	4.51%	-7.15%

バランスR20-2

●ユニットプライス 92.27



●ユニットプライスの騰落率

1ヵ月	3ヵ月	6ヵ月	1年	設定来
0.89%	2.64%	2.03%	4.47%	-7.72%

バランスR20-3

●ユニットプライス 91.58

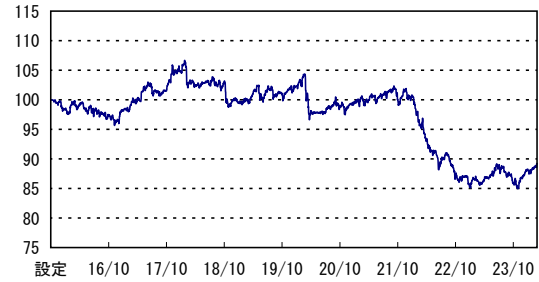


●ユニットプライスの騰落率

1ヵ月	3ヵ月	6ヵ月	1年	設定来
0.89%	2.62%	1.98%	4.36%	-8.42%

バランスR20-4

●ユニットプライス 89.23



●ユニットプライスの騰落率

1ヵ月	3ヵ月	6ヵ月	1年	設定来
0.86%	2.55%	1.84%	4.06%	-10.77%

この保険のご留意いただきたい内容については、巻頭に「特別勘定運用レポートをご覧ください」の記載がございますので、必ずご確認ください。

(2024年2月末現在)

三井住友プライマリー

### 投資型終身保険(ターゲット型)

#### 特別勘定の名称

#### バランスR20-1

(ファンドコード:05170)

#### 投資信託の名称

SMAM・マルチアセットVJ

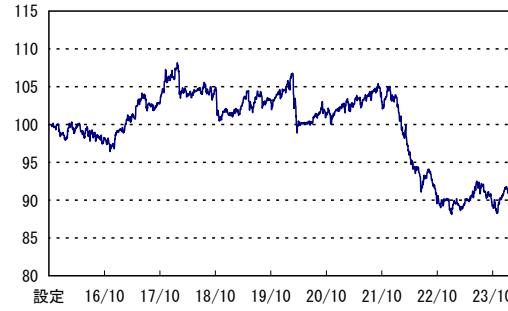
#### 投資信託の運用会社

三井住友DSアセットマネジメント株式会社

#### 投資信託の運用方針

実質的に国内外の株式・債券に分散投資を行うことにより、長期的な信託財産の成長を目指して運用を行います。

#### ●ユニットプライス 92.84



設定日: 2015年10月2日

#### ●特別勘定の資産構成比

資産等の種類	構成比
投資信託	100.00%
現預金その他	0.00%
合計	100.00%

(注) 月末近くに大量の資金流入がある場合には、月末における「現預金その他」の比率が一時的に高くなる場合があります。

#### ●ユニットプライスの推移

	ユニットプライス	前月比
2023年2月28日	88.84	-0.80%
2023年3月31日	89.60	0.85%
2023年4月30日	89.80	0.22%
2023年5月31日	90.99	1.33%
2023年6月30日	92.08	1.20%
2023年7月31日	91.84	-0.26%
2023年8月31日	90.98	-0.94%
2023年9月30日	89.17	-1.99%
2023年10月31日	88.28	-1.00%
2023年11月30日	90.44	2.45%
2023年12月31日	91.76	1.45%
2024年1月31日	92.02	0.28%
2024年2月29日	92.84	0.90%

#### ●ユニットプライスの騰落率

1ヵ月	3ヵ月	6ヵ月	1年	設定来
0.90%	2.65%	2.05%	4.51%	-7.15%

※特別勘定のユニットプライスは、ご契約者資金が投入されていない期間は100のまま変動しません。  
※ユニットプライスは小数点第3位以下を切捨てて表示しております。

なお、前月比及び期間別騰落率(%)は、小数点第8位までのユニットプライスを用いて計算し、計算結果を小数点第3位で四捨五入した数値を表示しております。

#### ●特別勘定の運用総括

予め定められた方法により、上記投資信託への投資を行いました。組入比率は期間を通じて概ね高位を維持しました。

#### 特別勘定の名称

#### バランスR20-2

(ファンドコード:05171)

#### 投資信託の名称

SMAM・マルチアセットVJ

#### 投資信託の運用会社

三井住友DSアセットマネジメント株式会社

#### 投資信託の運用方針

実質的に国内外の株式・債券に分散投資を行うことにより、長期的な信託財産の成長を目指して運用を行います。

#### ●ユニットプライス 92.27



設定日: 2015年10月2日

#### ●特別勘定の資産構成比

資産等の種類	構成比
投資信託	100.00%
現預金その他	0.00%
合計	100.00%

(注) 月末近くに大量の資金流入がある場合には、月末における「現預金その他」の比率が一時的に高くなる場合があります。

#### ●ユニットプライスの推移

	ユニットプライス	前月比
2023年2月28日	88.33	-0.81%
2023年3月31日	89.08	0.85%
2023年4月30日	89.28	0.22%
2023年5月31日	90.46	1.33%
2023年6月30日	91.54	1.19%
2023年7月31日	91.30	-0.27%
2023年8月31日	90.44	-0.94%
2023年9月30日	88.64	-1.99%
2023年10月31日	87.75	-1.00%
2023年11月30日	89.90	2.45%
2023年12月31日	91.20	1.45%
2024年1月31日	91.46	0.28%
2024年2月29日	92.27	0.89%

#### ●ユニットプライスの騰落率

1ヵ月	3ヵ月	6ヵ月	1年	設定来
0.89%	2.64%	2.03%	4.47%	-7.72%

※特別勘定のユニットプライスは、ご契約者資金が投入されていない期間は100のまま変動しません。  
※ユニットプライスは小数点第3位以下を切捨てて表示しております。

なお、前月比及び期間別騰落率(%)は、小数点第8位までのユニットプライスを用いて計算し、計算結果を小数点第3位で四捨五入した数値を表示しております。

#### ●特別勘定の運用総括

予め定められた方法により、上記投資信託への投資を行いました。組入比率は期間を通じて概ね高位を維持しました。

この保険のご留意いただきたい内容については、巻頭に「特別勘定運用レポートをご覧ください」の記載がございますので、

(2024年2月末現在)

三井住友プライマリー

投資型終身保険(ターゲット型)

特別勘定の名称

バランスR20-3

(ファンドコード:05172)

投資信託の名称

SMAM・マルチアセットVJ

投資信託の運用会社

三井住友DSアセットマネジメント株式会社

投資信託の運用方針

実質的に国内外の株式・債券に分散投資を行うことにより、長期的な信託財産の成長を目指して運用を行います。

●特別勘定の運用総括

予め定められた方法により、上記投資信託への投資を行いました。組入比率は期間を通じて概ね高位を維持しました。

●ユニットプライス 91.58



設定日: 2015年10月2日

●特別勘定の資産構成比

資産等の種類	構成比
投資信託	100.00%
現預金その他	0.00%
合計	100.00%

(注)月末近くに大量の資金流入がある場合には、月末における「現預金その他」の比率が一時的に高くなる場合があります。

●ユニットプライスの推移

	ユニットプライス	前月比
2023年2月28日	87.75	-0.81%
2023年3月31日	88.49	0.84%
2023年4月30日	88.68	0.21%
2023年5月31日	89.85	1.32%
2023年6月30日	90.91	1.18%
2023年7月31日	90.66	-0.27%
2023年8月31日	89.80	-0.95%
2023年9月30日	88.00	-2.00%
2023年10月31日	87.12	-1.01%
2023年11月30日	89.24	2.44%
2023年12月31日	90.53	1.44%
2024年1月31日	90.77	0.27%
2024年2月29日	91.58	0.89%

●ユニットプライスの騰落率

1ヵ月	3ヵ月	6ヵ月	1年	設定来
0.89%	2.62%	1.98%	4.36%	-8.42%

※特別勘定のユニットプライスは、ご契約者資金が投入されていない期間は100のまま変動しません。  
※ユニットプライスは小数点第3位以下を切捨てて表示しております。

なお、前月比及び期間別騰落率(%)は、小数点第8位までのユニットプライスを用いて計算し、計算結果を小数点第3位で四捨五入した数値を表示しております。

特別勘定の名称

バランスR20-4

(ファンドコード:05173)

投資信託の名称

SMAM・マルチアセットVJ

投資信託の運用会社

三井住友DSアセットマネジメント株式会社

投資信託の運用方針

実質的に国内外の株式・債券に分散投資を行うことにより、長期的な信託財産の成長を目指して運用を行います。

●特別勘定の運用総括

予め定められた方法により、上記投資信託への投資を行いました。組入比率は期間を通じて概ね高位を維持しました。

●ユニットプライス 89.23



設定日: 2015年10月2日

●特別勘定の資産構成比

資産等の種類	構成比
投資信託	100.00%
現預金その他	0.00%
合計	100.00%

(注)月末近くに大量の資金流入がある場合には、月末における「現預金その他」の比率が一時的に高くなる場合があります。

●ユニットプライスの推移

	ユニットプライス	前月比
2023年2月28日	85.74	-0.83%
2023年3月31日	86.44	0.82%
2023年4月30日	86.61	0.19%
2023年5月31日	87.73	1.30%
2023年6月30日	88.74	1.16%
2023年7月31日	88.48	-0.30%
2023年8月31日	87.62	-0.98%
2023年9月30日	85.85	-2.02%
2023年10月31日	84.96	-1.03%
2023年11月30日	87.01	2.41%
2023年12月31日	88.24	1.42%
2024年1月31日	88.46	0.25%
2024年2月29日	89.23	0.86%

●ユニットプライスの騰落率

1ヵ月	3ヵ月	6ヵ月	1年	設定来
0.86%	2.55%	1.84%	4.06%	-10.77%

※特別勘定のユニットプライスは、ご契約者資金が投入されていない期間は100のまま変動しません。  
※ユニットプライスは小数点第3位以下を切捨てて表示しております。

なお、前月比及び期間別騰落率(%)は、小数点第8位までのユニットプライスを用いて計算し、計算結果を小数点第3位で四捨五入した数値を表示しております。

この保険のご留意いただきたい内容については、巻頭に「特別勘定運用レポートをご覧ください」の記載がございますので、必ずご確認ください。

「組入投資信託の運用状況」につきましては、三井住友海上プライマリー生命ホームページより「特別勘定運用レポート」をご選択いただき、該当商品のPDFファイルをご覧ください。

引受保険会社

三井住友海上プライマリー生命保険株式会社

〒103-0028 東京都中央区八重洲 1-3-7 八重洲ファーストフィナンシャルビル

資料請求・お問合わせ

フリーダイヤル 0120-125-104

<https://www.ms-primary.com>

募集代理店

野村證券株式会社

取扱者(生命保険募集人)