

生涯快晴

変額個人年金保険（災害死亡20%・介護保障型）

特別勘定運用レポート

（特別勘定の運用状況）

募集代理店

大和証券

Daiwa Securities

引受保険会社

三井住友海上プライマリー生命

MS&AD INSURANCE GROUP

特別勘定運用レポートをご覧くださいにあたって

当資料をご覧ください際にご留意いただきたい事項

- ・当資料は既に当商品にご加入されたご契約者に対し、三井住友海上プライマリー生命の生涯快晴〔変額個人年金保険（災害死亡20%・介護保障型）〕の特別勘定および特別勘定が主たる投資対象とする投資信託の運用状況を開示するためのものです。なお、商品の詳細につきましては、商品パンフレット、「ご契約のしおり・約款」、「特別勘定のしおり」をご覧ください。
- ・当資料に記載されている運用実績等に関する情報は過去のものであり、将来の運用成果を示唆あるいは保証するものではありません。

この保険商品についてご確認ください事項

■市場リスクについて

この保険は、払込みいただいた保険料を投資信託等を投資対象としている特別勘定で運用し、その運用実績に基づいて将来の死亡保険金額、解約払戻金額、および年金額等が変動（増減）するしくみの生命保険商品です。特別勘定の資産は、主に国内外の株式・債券等に投資する投資信託を通じて運用されるため、株価や債券価格の下落、為替の変動等により、解約払戻金等のお受取りになる合計額が払込まれた保険料を下回る可能性があり、損失が生じるおそれがあります。これらの特別勘定の運用に伴うリスクはすべてご契約者に帰属します。

■ご負担いただく費用について

この保険では、保険関係費および資産運用関係費等をご負担いただきます。また、一定期間内にご契約を解約・一部解約する場合には、所定の解約控除がかかります。詳しくは次ページ「諸費用について」をご参照ください。

■その他

- ・変額個人年金保険は特別勘定の主たる運用手段として投資信託を用いますが、ご契約者が投資信託を直接保有するものではありません。
- ・特別勘定のユニットプライスの値動きは、特別勘定が投資対象とする投資信託の値動きと必ずしも一致しません。これは、特別勘定が投資信託のほかに保険契約の異動等に備えて一定の現預金を保有することがあることや、ユニットプライスの計算に当たり保険関係費等の費用を控除すること等によるものです。

諸費用について

この保険の費用の合計は、以下の費用の合計額となります。

積立期間中にご負担いただく費用

1. すべてのご契約者にご負担いただく費用

下記の費用を控除した上で、ユニットプライスは計算されます。

項目	目的	費用	時期
保険関係費	当保険契約の締結および維持などに必要な費用ならびに死亡保険金・災害死亡保険金等を支払うための費用	積立金額に対して年率 2.25% (終身保障移行後は 1.975%)	積立金額に対して左記の年率の 1/365 を乗じた金額を毎日控除します。
資産運用関係費	投資信託の信託報酬など、特別勘定の運用にかかわる費用	特別勘定ごとに異なります。詳しくは下記をご覧ください。	各特別勘定の資産残高に対して所定の年率の 1/365 を乗じた金額を毎日控除します。

特別勘定の名称	資産運用関係費 (消費税込 年率)
日本株式A / 日本株式A (終身)	1.309%程度
日本株式B / 日本株式B (終身)	0.132%以内
日本株式C / 日本株式C (終身)	0.066%以内
外国株式A / 外国株式A (終身)	0.88%程度

特別勘定の名称	資産運用関係費 (消費税込 年率)
米ドル建 MMF / 米ドル建 MMF (終身)	1%程度*2
外国債券A*1 / 外国債券A (終身)	0.682%程度
マネー・オープン / マネー・オープン (終身)	0.99%以内*3

* 1 2003年4月1日より追加設定されました。

* 2 資産運用関係費は、特別勘定が主な投資対象とする投資信託にかかりますが、当該投資信託は外国投資信託であるため、国内では消費税はかかりません。

* 3 前月の最終5営業日における無担保コール翌日物レートの平均値に 0.55 を乗じて得た率を用い、各月ごとに決定します。



ご注意

・資産運用関係費は信託報酬(管理報酬)を記載しています。この他、信託財産留保額、有価証券の売買手数料、運用関連の税金、監査費用等がかかる場合がありますが、費用の発生前に金額や割合を確定することが困難なため表示することができません。これらの費用は特別勘定がその保有資産から負担するため、特別勘定のユニットプライスに反映されることとなります。したがって、お客さまはこれらの費用を間接的に負担することとなります。

・資産運用関係費は、運用手法の変更、運用資産額の変動等の理由により、将来変更される可能性があります。

2. 下記のお取扱いの場合に別途ご負担いただく費用

特別勘定のユニットプライスを計算した後に特定の契約者にご負担いただきます。

項目	費用	時期
積立金 移転手数料	1 保険年度に 15 回目までは無料 1 保険年度 16 回目以後の 移転について 2,500 円/回	移転時に積立金から控除します。
貸付利息	契約者貸付を受けるとき 貸付金額に対して年率 2.25%	年ごとの契約応当日に積立金から控除します。
解約控除	解約するとき 経過年数に応じて、 払込保険料総額に対して 1~7%	解約時・一部解約時に積立金から控除します。
	一部解約するとき 経過年数に応じて、 一部解約請求金額に対して 1~7%	

* 一部解約請求金額が払込保険料総額を上回る場合には、解約控除対象額は払込保険料総額を上限とします。一部解約の際に解約控除対象額として取扱われた金額については、以後の解約控除対象額の計算の対象とする払込保険料総額から控除して取扱います。

* 契約日(増額日)から 10 年未満で一般勘定で運用する定額年金へ変更した場合には、契約日(増額日)からの経過年数に応じた解約控除がかかります。

<解約控除率>

契約日(増額日) からの経過年数	1年未満	1年以上 2年未満	2年以上 3年未満	3年以上 4年未満	4年以上 5年未満	5年以上 6年未満	6年以上 7年未満	7年以上 8年未満	8年以上 9年未満	9年以上 10年未満	10年以上
解約控除対象額に 対する解約控除率	7%	7%	6%	6%	5%	5%	4%	3%	2%	1%	0%

年金支払期間中にご負担いただく費用

下記の年金管理費を年金支払開始日以後にご負担いただきます。(遺族年金支払特約による年金も含まれます。)

項目	費用	時期
年金管理費	年金額に対して 1%	年金支払開始日以後、年金支払日に責任準備金から控除します。

* 上記費用は上限です。なお、年金支払開始日時時点の費用を年金支払期間を通じて適用します。

(2024年2月末現在)

「生涯快晴」特別勘定のユニットプライス一覧

日本株式 A

●ユニットプライス 255.55



●ユニットプライスの騰落率

1ヵ月	3ヵ月	6ヵ月	1年	設定来
4.33%	11.25%	11.90%	34.03%	155.56%

日本株式 B

●ユニットプライス 373.42



●ユニットプライスの騰落率

1ヵ月	3ヵ月	6ヵ月	1年	設定来
7.83%	16.59%	19.65%	42.35%	273.43%

日本株式 C

●ユニットプライス 285.31



●ユニットプライスの騰落率

1ヵ月	3ヵ月	6ヵ月	1年	設定来
4.61%	12.28%	14.46%	34.21%	185.31%

外国株式 A

●ユニットプライス 441.65



●ユニットプライスの騰落率

1ヵ月	3ヵ月	6ヵ月	1年	設定来
4.58%	12.36%	13.43%	33.34%	341.65%

米ドル建MMF

●ユニットプライス 101.28



●ユニットプライスの騰落率

1ヵ月	3ヵ月	6ヵ月	1年	設定来
1.68%	2.58%	4.04%	12.61%	1.28%

外国債券 A

●ユニットプライス 122.44

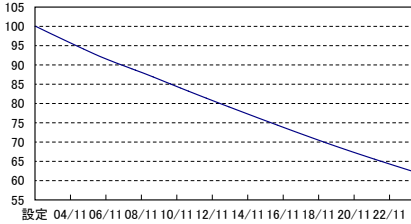


●ユニットプライスの騰落率

1ヵ月	3ヵ月	6ヵ月	1年	設定来
1.05%	2.56%	3.71%	11.80%	22.44%

マネー・オープン

●ユニットプライス 62.39



●ユニットプライスの騰落率

1ヵ月	3ヵ月	6ヵ月	1年	設定来
-0.18%	-0.56%	-1.13%	-2.26%	-37.61%

この保険のご留意いただきたい内容については、巻頭に「特別勘定運用レポートをご覧ください」の記載がございますので、必ずご確認ください。

(2024年2月末現在)

特別勘定の名称

日本株式 A

(ファンドコード：01010)

投資信託の名称

ダイワ日本株オープンVA

投資信託の運用会社

大和アセットマネジメント株式会社

投資信託の運用方針

日本の株式の中から、特定の運用スタイルにとらわれず、企業の収益性に着目し、ボトム・アップの手法で投資価値が高いと判断される銘柄に投資し、中長期的にベンチマークを上回る運用を目指します。

投資信託の主な運用対象

日本株式

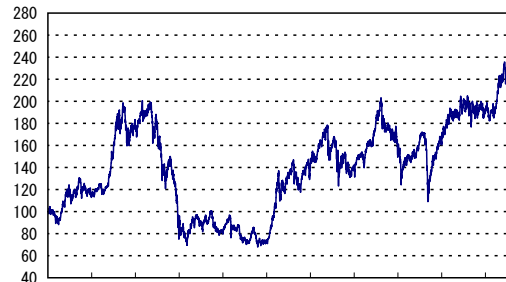
投資信託のベンチマーク

TOPIX(東証株価指数)(配当込み)

●特別勘定の運用総括

予め定められた方法により、上記投資信託への投資を行いました。組入比率は期間を通じて概ね高位を維持しました。

●ユニットプライス 255.55



設定 04/11 06/11 08/11 10/11 12/11 02/12 04/12 06/12 08/12 10/12 12/12 02/13 04/13 06/13 08/13 10/13 12/13 02/14 04/14 06/14 08/14 10/14 12/14 02/15 04/15 06/15 08/15 10/15 12/15 02/16 04/16 06/16 08/16 10/16 12/16 02/17 04/17 06/17 08/17 10/17 12/17 02/18 04/18 06/18 08/18 10/18 12/18 02/19 04/19 06/19 08/19 10/19 12/19 02/20 04/20 06/20 08/20 10/20 12/20 02/21 04/21 06/21 08/21 10/21 12/21 02/22 04/22 06/22 08/22 10/22 12/22 02/23 04/23 06/23 08/23 10/23 12/23 02/24 04/24 06/24 08/24 10/24 12/24

設定日：2002年11月1日

●特別勘定の資産構成比

資産等の種類	構成比
投資信託	99.53%
現預金その他	0.47%
合計	100.00%

(注) 月末近くに大量の資金流入がある場合には、月末における「現預金その他」の比率が一時的に高くなる場合があります。

●ユニットプライスの推移

	ユニットプライス	前月比
2023年2月28日	190.67	-0.30%
2023年3月31日	193.45	1.46%
2023年4月30日	196.37	1.51%
2023年5月31日	206.80	5.31%
2023年6月30日	220.53	6.64%
2023年7月31日	222.63	0.96%
2023年8月31日	228.37	2.58%
2023年9月30日	226.79	-0.69%
2023年10月31日	221.38	-2.38%
2023年11月30日	229.70	3.76%
2023年12月31日	229.15	-0.24%
2024年1月31日	244.95	6.90%
2024年2月29日	255.55	4.33%

●ユニットプライスの騰落率

1ヵ月	3ヵ月	6ヵ月	1年	設定来
4.33%	11.25%	11.90%	34.03%	155.56%

※特別勘定のユニットプライスは、ご契約者資金が投入されていない期間は100のまま変動しません。
※ユニットプライスは小数点第3位以下を切捨てて表示しております。
なお、前月比及び期間別騰落率(%)は、小数点第8位までのユニットプライスを用いて計算し、計算結果を小数点第3位で四捨五入した数値を表示しております。

特別勘定の名称

日本株式 B

(ファンドコード：01011)

投資信託の名称

iFreeETF 日経225(年1回決算型)

投資信託の運用会社

大和アセットマネジメント株式会社

投資信託の運用方針

日経平均株価(日経225)に採用されている全銘柄の株式を原則として組入れることにより、日経平均株価に連動する投資成果を目指した運用を行います。

投資信託の主な運用対象

日本株式

投資信託のベンチマーク

日経平均株価(日経225)

●特別勘定の運用総括

予め定められた方法により、上記投資信託への投資を行いました。組入比率は期間を通じて概ね高位を維持しました。

●ユニットプライス 373.42



設定 04/11 06/11 08/11 10/11 12/11 02/12 04/12 06/12 08/12 10/12 12/12 02/13 04/13 06/13 08/13 10/13 12/13 02/14 04/14 06/14 08/14 10/14 12/14 02/15 04/15 06/15 08/15 10/15 12/15 02/16 04/16 06/16 08/16 10/16 12/16 02/17 04/17 06/17 08/17 10/17 12/17 02/18 04/18 06/18 08/18 10/18 12/18 02/19 04/19 06/19 08/19 10/19 12/19 02/20 04/20 06/20 08/20 10/20 12/20 02/21 04/21 06/21 08/21 10/21 12/21 02/22 04/22 06/22 08/22 10/22 12/22 02/23 04/23 06/23 08/23 10/23 12/23 02/24 04/24 06/24 08/24 10/24 12/24

設定日：2002年11月1日

●特別勘定の資産構成比

資産等の種類	構成比
投資信託	99.67%
現預金その他	0.33%
合計	100.00%

(注) 月末近くに大量の資金流入がある場合には、月末における「現預金その他」の比率が一時的に高くなる場合があります。

●ユニットプライスの推移

	ユニットプライス	前月比
2023年2月28日	262.32	0.23%
2023年3月31日	270.47	3.11%
2023年4月30日	277.56	2.62%
2023年5月31日	296.59	6.86%
2023年6月30日	318.81	7.49%
2023年7月31日	317.82	-0.31%
2023年8月31日	312.09	-1.80%
2023年9月30日	306.47	-1.80%
2023年10月31日	296.53	-3.25%
2023年11月30日	320.29	8.01%
2023年12月31日	319.56	-0.23%
2024年1月31日	346.32	8.37%
2024年2月29日	373.42	7.83%

●ユニットプライスの騰落率

1ヵ月	3ヵ月	6ヵ月	1年	設定来
7.83%	16.59%	19.65%	42.35%	273.43%

※特別勘定のユニットプライスは、ご契約者資金が投入されていない期間は100のまま変動しません。
※ユニットプライスは小数点第3位以下を切捨てて表示しております。
なお、前月比及び期間別騰落率(%)は、小数点第8位までのユニットプライスを用いて計算し、計算結果を小数点第3位で四捨五入した数値を表示しております。

この保険のご留意いただきたい内容については、巻頭に「特別勘定運用レポートをご覧ください」の記載がございますので、必ずご確認ください。

(2024年2月末現在)

特別勘定の名称

日本株式C

(ファンドコード：01012)

投資信託の名称

iFreeETF TOPIX(年1回決算型)

投資信託の運用会社

大和アセットマネジメント株式会社

投資信託の運用方針

東証株価指数に採用されている銘柄に投資し、東証株価指数に連動する投資成果を目指した運用を行います。原則として東証株価指数全銘柄の時価総額構成比率の95%以上を構成する銘柄を組入れます。

投資信託の主な運用対象

日本株式

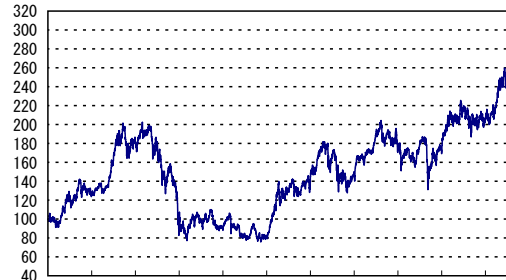
投資信託のベンチマーク

東証株価指数(TOPIX)

●特別勘定の運用総括

予め定められた方法により、上記投資信託への投資を行いました。組入比率は期間を通じて概ね高位を維持しました。

●ユニットプライス 285.31



設定 04/11 06/11 08/11 10/11 12/11 14/11 16/11 18/11 20/11 22/11
※横軸の目盛は該当月の月末を示します。

設定日：2002年11月1日

●特別勘定の資産構成比

資産等の種類	構成比
投資信託	99.92%
現預金その他	0.08%
合計	100.00%

(注)月末近くに大量の資金流入がある場合には、月末における「現預金その他」の比率が一時的に高くなる場合があります。

●ユニットプライスの推移

	ユニットプライス	前月比
2023年2月28日	212.58	0.81%
2023年3月31日	216.06	1.64%
2023年4月30日	221.40	2.47%
2023年5月31日	228.77	3.33%
2023年6月30日	245.72	7.41%
2023年7月31日	248.58	1.16%
2023年8月31日	249.26	0.27%
2023年9月30日	250.30	0.42%
2023年10月31日	241.91	-3.35%
2023年11月30日	254.11	5.04%
2023年12月31日	252.92	-0.47%
2024年1月31日	272.72	7.83%
2024年2月29日	285.31	4.61%

●ユニットプライスの騰落率

1ヵ月	3ヵ月	6ヵ月	1年	設定来
4.61%	12.28%	14.46%	34.21%	185.31%

※特別勘定のユニットプライスは、ご契約者資金が投入されていない期間は100のまま変動しません。
※ユニットプライスは小数点第3位以下を切捨てて表示しております。
なお、前月比及び期間別騰落率(%)は、小数点第8位までのユニットプライスを用いて計算し、計算結果を小数点第3位で四捨五入した数値を表示しております。

特別勘定の名称

外国株式A

(ファンドコード：03005)

投資信託の名称

ダイワ外国株式インデックスVA

投資信託の運用会社

大和アセットマネジメント株式会社

投資信託の運用方針

MSCIコクサイ指数(円ベース)に連動する投資成果を目指し、外国株式インデックスマザーファンドへ投資することで、日本を除く世界各国の株式(預託証書を含む)に投資します。為替ヘッジは行いません。

投資信託の主な運用対象

外国株式

投資信託のベンチマーク

MSCIコクサイ指数(配当込み、円ベース)

●特別勘定の運用総括

予め定められた方法により、上記投資信託への投資を行いました。組入比率は期間を通じて概ね高位を維持しました。

●ユニットプライス 441.65



設定 04/11 06/11 08/11 10/11 12/11 14/11 16/11 18/11 20/11 22/11
※横軸の目盛は該当月の月末を示します。

設定日：2002年11月1日

●特別勘定の資産構成比

資産等の種類	構成比
投資信託	100.00%
現預金その他	0.00%
合計	100.00%

(注)月末近くに大量の資金流入がある場合には、月末における「現預金その他」の比率が一時的に高くなる場合があります。

●ユニットプライスの推移

	ユニットプライス	前月比
2023年2月28日	331.21	3.30%
2023年3月31日	328.60	-0.79%
2023年4月30日	336.77	2.49%
2023年5月31日	351.47	4.36%
2023年6月30日	378.33	7.64%
2023年7月31日	382.96	1.22%
2023年8月31日	389.34	1.67%
2023年9月30日	378.98	-2.66%
2023年10月31日	365.42	-3.58%
2023年11月30日	393.06	7.57%
2023年12月31日	399.04	1.52%
2024年1月31日	422.31	5.83%
2024年2月29日	441.65	4.58%

●ユニットプライスの騰落率

1ヵ月	3ヵ月	6ヵ月	1年	設定来
4.58%	12.36%	13.43%	33.34%	341.65%

※特別勘定のユニットプライスは、ご契約者資金が投入されていない期間は100のまま変動しません。
※ユニットプライスは小数点第3位以下を切捨てて表示しております。
なお、前月比及び期間別騰落率(%)は、小数点第8位までのユニットプライスを用いて計算し、計算結果を小数点第3位で四捨五入した数値を表示しております。

募集代理店

大和証券

Daiwa Securities

引受保険会社

三井住友海上プライマリー生命

Mitsui Sumitomo Insurance Group

この保険のご留意いただきたい内容については、巻頭に「特別勘定運用レポートをご覧ください」の記載がございますので、必ずご確認ください。

(2024年2月末現在)

特別勘定の名称

米ドル建MMF

(ファンドコード：04006)

投資信託の名称

ダイワ外貨MMF-USドル・ポートフォリオ

投資信託の運用会社

ダイワ・アセット・マネジメント(ヨーロッパ)リミテッド

投資信託の運用方針

高い格付を有するコマーシャルペーパー、銀行引受手形預託証券、米政府(または、その機関)の発行した証券、短期証券に投資します。

投資信託の主な運用対象

米国の短期金融商品

●特別勘定の運用総括

予め定められた方法により、上記投資信託への投資を行いました。組入比率は期間を通じて概ね高位を維持しました。

●ユニットプライス 101.28



※横軸の目盛は該当月の月末を示します。

設定日：2002年11月1日

●特別勘定の資産構成比

資産等の種類	構成比
投資信託	100.00%
現預金その他	0.00%
合計	100.00%

(注)月末近くに大量の資金流入がある場合には、月末における「現預金その他」の比率が一時的に高くなる場合があります。

●ユニットプライスの推移

	ユニットプライス	前月比
2023年2月28日	89.94	4.85%
2023年3月31日	87.86	-2.31%
2023年4月30日	89.35	1.69%
2023年5月31日	92.44	3.47%
2023年6月30日	96.13	3.99%
2023年7月31日	94.41	-1.79%
2023年8月31日	97.35	3.12%
2023年9月30日	99.76	2.48%
2023年10月31日	100.69	0.93%
2023年11月30日	98.73	-1.95%
2023年12月31日	95.08	-3.70%
2024年1月31日	99.61	4.76%
2024年2月29日	101.28	1.68%

●ユニットプライスの騰落率

1ヵ月	3ヵ月	6ヵ月	1年	設定来
1.68%	2.58%	4.04%	12.61%	1.28%

※特別勘定のユニットプライスは、ご契約者資金が投入されていない期間は100のまま変動しません。
※ユニットプライスは小数点第3位以下を切捨てて表示しております。
なお、前月比及び期間別騰落率(%)は、小数点第8位までのユニットプライスを用いて計算し、計算結果を小数点第3位で四捨五入した数値を表示しております。

特別勘定の名称

外国債券A

(ファンドコード：04008)

投資信託の名称

ダイワ外国債券インデックスVA

投資信託の運用会社

大和アセットマネジメント株式会社

投資信託の運用方針

投資成果をFTSE世界国債インデックス(除く日本、ヘッジなし・円ベース)の動きに連動させることを目指して運用を行うことを基本とします。

投資信託の主な運用対象

外国債券

投資信託のベンチマーク

FTSE世界国債インデックス(除く日本、ヘッジなし・円ベース)

●特別勘定の運用総括

予め定められた方法により、上記投資信託への投資を行いました。組入比率は期間を通じて概ね高位を維持しました。

●ユニットプライス 122.44



※横軸の目盛は該当月の月末を示します。

設定日：2003年4月1日

●特別勘定の資産構成比

資産等の種類	構成比
投資信託	100.00%
現預金その他	0.00%
合計	100.00%

(注)月末近くに大量の資金流入がある場合には、月末における「現預金その他」の比率が一時的に高くなる場合があります。

●ユニットプライスの推移

	ユニットプライス	前月比
2023年2月28日	109.51	0.97%
2023年3月31日	110.62	1.01%
2023年4月30日	111.18	0.51%
2023年5月31日	113.77	2.33%
2023年6月30日	118.03	3.75%
2023年7月31日	115.20	-2.40%
2023年8月31日	118.06	2.48%
2023年9月30日	116.04	-1.71%
2023年10月31日	115.61	-0.37%
2023年11月30日	119.38	3.26%
2023年12月31日	119.35	-0.03%
2024年1月31日	121.16	1.52%
2024年2月29日	122.44	1.05%

●ユニットプライスの騰落率

1ヵ月	3ヵ月	6ヵ月	1年	設定来
1.05%	2.56%	3.71%	11.80%	22.44%

※特別勘定のユニットプライスは、ご契約者資金が投入されていない期間は100のまま変動しません。
※ユニットプライスは小数点第3位以下を切捨てて表示しております。
なお、前月比及び期間別騰落率(%)は、小数点第8位までのユニットプライスを用いて計算し、計算結果を小数点第3位で四捨五入した数値を表示しております。

募集代理店

大和証券

Daiwa Securities

引受保険会社
三井住友海上プライマリー生命
Mitsui Sumitomo Insurance Group

この保険のご留意いただきたい内容については、巻頭に「特別勘定運用レポートをご覧ください」の記載がございますので、必ずご確認ください。

(2024年2月末現在)

特別勘定の名称

マネー・オープン

(ファンドコード：06004)

投資信託の名称

マネー・オープン

投資信託の運用会社

大和アセットマネジメント株式会社

投資信託の運用方針

短期の国債を中心とした短期金融商品に投資して、安定的な運用を行います。

投資信託の主な運用対象

本邦通貨表示の公社債等

●特別勘定の運用総括

予め定められた方法により、上記投資信託への投資を行いました。組入比率は期間を通じて概ね高位を維持しました。

生涯快晴

●ユニットプライス 62.39



設定 04/11 06/11 08/11 10/11 12/11 14/11 16/11 18/11 20/11 22/11
※横軸の目盛は該当月の月末を示します。

設定日：2002年11月1日

●特別勘定の資産構成比

資産等の種類	構成比
投資信託	100.00%
現預金その他	0.00%
合計	100.00%

(注) 月末近くに大量の資金流入がある場合には、月末における「現預金その他」の比率が一時的に高くなる場合があります。

●ユニットプライスの推移

	ユニットプライス	前月比
2023年2月28日	63.83	-0.17%
2023年3月31日	63.71	-0.19%
2023年4月30日	63.59	-0.18%
2023年5月31日	63.47	-0.19%
2023年6月30日	63.34	-0.19%
2023年7月31日	63.22	-0.19%
2023年8月31日	63.10	-0.20%
2023年9月30日	62.98	-0.18%
2023年10月31日	62.86	-0.19%
2023年11月30日	62.74	-0.19%
2023年12月31日	62.62	-0.19%
2024年1月31日	62.50	-0.19%
2024年2月29日	62.39	-0.18%

●ユニットプライスの騰落率

1ヵ月	3ヵ月	6ヵ月	1年	設定来
-0.18%	-0.56%	-1.13%	-2.26%	-37.61%

※特別勘定のユニットプライスは、ご契約者資金が投入されていない期間は100のまま変動しません。
※ユニットプライスは小数点第3位以下を切捨てて表示しております。
なお、前月比及び期間別騰落率(%)は、小数点第8位までのユニットプライスを用いて計算し、計算結果を小数点第3位で四捨五入した数値を表示しております。

この保険のご留意いただきたい内容については、巻頭に「特別勘定運用レポートをご覧ください」の記載がございますので、必ずご確認ください。

(2024年2月末現在)

終身保障移行後のお客さま向け

生涯快晴

「生涯快晴」特別勘定のユニットプライス一覧

日本株式A(終身)

●ユニットプライス 371.59



●ユニットプライスの騰落率

1ヵ月	3ヵ月	6ヵ月	1年	設定来
4.36%	11.33%	12.07%	34.40%	271.60%

日本株式B(終身)

●ユニットプライス 413.02



●ユニットプライスの騰落率

1ヵ月	3ヵ月	6ヵ月	1年	設定来
7.86%	16.75%	19.96%	42.91%	313.02%

日本株式C(終身)

●ユニットプライス 358.93



●ユニットプライスの騰落率

1ヵ月	3ヵ月	6ヵ月	1年	設定来
4.64%	12.29%	14.87%	34.73%	258.94%

外国株式A(終身)

●ユニットプライス 455.73



●ユニットプライスの騰落率

1ヵ月	3ヵ月	6ヵ月	1年	設定来
4.63%	12.45%	13.66%	33.63%	355.74%

米ドル建MMF(終身)

●ユニットプライス 163.37



●ユニットプライスの騰落率

1ヵ月	3ヵ月	6ヵ月	1年	設定来
1.70%	2.66%	4.17%	12.89%	63.38%

外国債券A(終身)

●ユニットプライス 137.94

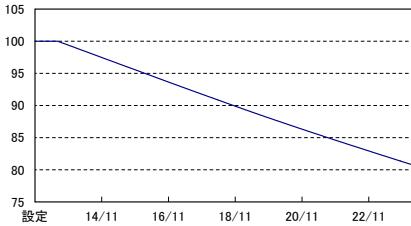


●ユニットプライスの騰落率

1ヵ月	3ヵ月	6ヵ月	1年	設定来
1.08%	2.53%	3.75%	11.94%	37.95%

マネー・オープン(終身)

●ユニットプライス 80.74



●ユニットプライスの騰落率

1ヵ月	3ヵ月	6ヵ月	1年	設定来
-0.16%	-0.49%	-0.99%	-1.99%	-19.26%

募集代理店

大和証券
Daiwa Securities

引受保険会社
三井住友海上プライマリー生命
Mitsui Sumitomo Insurance Group

この保険のご留意いただきたい内容については、巻頭に「特別勘定運用レポートをご覧ください」の記載がございますので、必ずご確認ください。

(2024年2月末現在)

終身保障移行後のお客さま向け

生涯快晴

特別勘定の名称

日本株式 A (終身)

(ファンドコード: 01027)

投資信託の名称

ダイワ日本株オープンVA

投資信託の運用会社

大和アセットマネジメント株式会社

投資信託の運用方針

日本の株式の中から、特定の運用スタイルにとらわれず、企業の収益性に着目し、ボトム・アップの手法で投資価値が高いと判断される銘柄に投資し、中長期的にベンチマークを上回る運用を目指します。

投資信託の主な運用対象

日本株式

投資信託のベンチマーク

TOPIX (東証株価指数) (配当込み)

●特別勘定の運用総括

予め定められた方法により、上記投資信託への投資を行いました。組入比率は期間を通じて概ね高位を維持しました。

●ユニットプライス 371.59



※横軸の目盛は該当月の月末を示します。

設定日: 2012年11月1日

●特別勘定の資産構成比

資産等の種類	構成比
投資信託	100.00%
現預金その他	0.00%
合計	100.00%

(注) 月末近くに大量の資金流入がある場合には、月末における「現預金その他」の比率が一時的に高くなる場合があります。

●ユニットプライスの推移

日付	ユニットプライス	前月比
2023年2月28日	276.48	-0.31%
2023年3月31日	280.54	1.47%
2023年4月30日	284.83	1.53%
2023年5月31日	300.03	5.34%
2023年6月30日	320.07	6.68%
2023年7月31日	323.16	0.97%
2023年8月31日	331.58	2.60%
2023年9月30日	329.35	-0.67%
2023年10月31日	321.56	-2.37%
2023年11月30日	333.77	3.80%
2023年12月31日	333.04	-0.22%
2024年1月31日	356.08	6.92%
2024年2月29日	371.59	4.36%

●ユニットプライスの騰落率

1ヵ月	3ヵ月	6ヵ月	1年	設定来
4.36%	11.33%	12.07%	34.40%	271.60%

※特別勘定のユニットプライスは、ご契約者資金が投入されていない期間は100のまま変動しません。
※ユニットプライスは小数点第3位以下を切捨てて表示しております。
なお、前月比及び期間別騰落率(%)は、小数点第8位までのユニットプライスを用いて計算し、計算結果を小数点第3位で四捨五入した数値を表示しております。

特別勘定の名称

日本株式 B (終身)

(ファンドコード: 01028)

投資信託の名称

iFreeETF 日経225 (年1回決算型)

投資信託の運用会社

大和アセットマネジメント株式会社

投資信託の運用方針

日経平均株価(日経225)に採用されている全銘柄の株式を原則として組入れることにより、日経平均株価に連動する投資成果を目指した運用を行います。

投資信託の主な運用対象

日本株式

投資信託のベンチマーク

日経平均株価(日経225)

●特別勘定の運用総括

予め定められた方法により、上記投資信託への投資を行いました。組入比率は期間を通じて概ね高位を維持しました。

●ユニットプライス 413.02



※横軸の目盛は該当月の月末を示します。

設定日: 2012年11月1日

●特別勘定の資産構成比

資産等の種類	構成比
投資信託	99.97%
現預金その他	0.03%
合計	100.00%

(注) 月末近くに大量の資金流入がある場合には、月末における「現預金その他」の比率が一時的に高くなる場合があります。

●ユニットプライスの推移

日付	ユニットプライス	前月比
2023年2月28日	289.01	0.26%
2023年3月31日	298.06	3.13%
2023年4月30日	305.98	2.66%
2023年5月31日	327.07	6.89%
2023年6月30日	351.64	7.51%
2023年7月31日	350.36	-0.36%
2023年8月31日	344.31	-1.73%
2023年9月30日	338.13	-1.80%
2023年10月31日	327.31	-3.20%
2023年11月30日	353.75	8.08%
2023年12月31日	353.27	-0.14%
2024年1月31日	382.92	8.39%
2024年2月29日	413.02	7.86%

●ユニットプライスの騰落率

1ヵ月	3ヵ月	6ヵ月	1年	設定来
7.86%	16.75%	19.96%	42.91%	313.02%

※特別勘定のユニットプライスは、ご契約者資金が投入されていない期間は100のまま変動しません。
※ユニットプライスは小数点第3位以下を切捨てて表示しております。
なお、前月比及び期間別騰落率(%)は、小数点第8位までのユニットプライスを用いて計算し、計算結果を小数点第3位で四捨五入した数値を表示しております。

募集代理店

大和証券

Daiwa Securities

引受保険会社

三井住友海上プライマリー生命

Mitsui Sumitomo Insurance Group

この保険のご留意いただきたい内容については、巻頭に「特別勘定運用レポートをご覧ください」の記載がございますので、必ずご確認ください。

(2024年2月末現在)

終身保障移行後のお客さま向け

生涯快晴

特別勘定の名称

日本株式C(終身)

(ファンドコード: 01029)

投資信託の名称

iFreeETF TOPIX(年1回決算型)

投資信託の運用会社

大和アセットマネジメント株式会社

投資信託の運用方針

東証株価指数に採用されている銘柄に投資し、東証株価指数に連動する投資成果を目指した運用を行います。原則として東証株価指数全銘柄の時価総額構成比率の95%以上を構成する銘柄を組入れます。

投資信託の主な運用対象

日本株式

投資信託のベンチマーク

東証株価指数(TOPIX)

特別勘定の運用総括

予め定められた方法により、上記投資信託への投資を行いました。組入比率は期間を通じて概ね高位を維持しました。

●ユニットプライス 358.93



※横軸の目盛は該当月の月末を示します。

設定日: 2012年11月1日

●特別勘定の資産構成比

資産等の種類	構成比
投資信託	99.97%
現預金その他	0.03%
合計	100.00%

(注) 月末近くに大量の資金流入がある場合には、月末における「現預金その他」の比率が一時的に高くなる場合があります。

●ユニットプライスの推移

	ユニットプライス	前月比
2023年2月28日	266.41	0.83%
2023年3月31日	270.61	1.58%
2023年4月30日	277.22	2.44%
2023年5月31日	286.53	3.36%
2023年6月30日	307.82	7.43%
2023年7月31日	311.46	1.18%
2023年8月31日	312.47	0.32%
2023年9月30日	314.12	0.53%
2023年10月31日	304.13	-3.18%
2023年11月30日	319.66	5.10%
2023年12月31日	318.23	-0.45%
2024年1月31日	343.03	7.79%
2024年2月29日	358.93	4.64%

●ユニットプライスの騰落率

1ヵ月	3ヵ月	6ヵ月	1年	設定来
4.64%	12.29%	14.87%	34.73%	258.94%

※特別勘定のユニットプライスは、ご契約者資金が投入されていない期間は100のまま変動しません。
※ユニットプライスは小数点第3位以下を切捨てて表示しております。

なお、前月比及び期間別騰落率(%)は、小数点第8位までのユニットプライスを用いて計算し、計算結果を小数点第3位で四捨五入した数値を表示しております。

特別勘定の名称

外国株式A(終身)

(ファンドコード: 03015)

投資信託の名称

ダイワ外国株式インデックスVA

投資信託の運用会社

大和アセットマネジメント株式会社

投資信託の運用方針

MSCIコクサイ指数(円ベース)に連動する投資成果を目指し、外国株式インデックスマザーファンドへ投資することで、日本を除く世界各国の株式(預託証券を含む)に投資します。為替ヘッジは行いません。

投資信託の主な運用対象

外国株式

投資信託のベンチマーク

MSCIコクサイ指数(配当込み、円ベース)

特別勘定の運用総括

予め定められた方法により、上記投資信託への投資を行いました。組入比率は期間を通じて概ね高位を維持しました。

●ユニットプライス 455.73



※横軸の目盛は該当月の月末を示します。

設定日: 2012年11月1日

●特別勘定の資産構成比

資産等の種類	構成比
投資信託	99.87%
現預金その他	0.13%
合計	100.00%

(注) 月末近くに大量の資金流入がある場合には、月末における「現預金その他」の比率が一時的に高くなる場合があります。

●ユニットプライスの推移

	ユニットプライス	前月比
2023年2月28日	341.05	3.34%
2023年3月31日	338.55	-0.73%
2023年4月30日	347.10	2.53%
2023年5月31日	362.41	4.41%
2023年6月30日	390.04	7.62%
2023年7月31日	394.96	1.26%
2023年8月31日	400.95	1.52%
2023年9月30日	390.51	-2.60%
2023年10月31日	376.54	-3.58%
2023年11月30日	405.28	7.63%
2023年12月31日	411.51	1.54%
2024年1月31日	435.59	5.85%
2024年2月29日	455.73	4.63%

●ユニットプライスの騰落率

1ヵ月	3ヵ月	6ヵ月	1年	設定来
4.63%	12.45%	13.66%	33.63%	355.74%

※特別勘定のユニットプライスは、ご契約者資金が投入されていない期間は100のまま変動しません。
※ユニットプライスは小数点第3位以下を切捨てて表示しております。

なお、前月比及び期間別騰落率(%)は、小数点第8位までのユニットプライスを用いて計算し、計算結果を小数点第3位で四捨五入した数値を表示しております。

募集代理店

大和証券

Daiwa Securities

引受保険会社

三井住友海上プライマリー生命

Mitsui Sumitomo Insurance Group

この保険のご留意いただきたい内容については、巻頭に「特別勘定運用レポートをご覧ください」の記載がございますので、必ずご確認ください。

(2024年2月末現在)

終身保障移行後のお客さま向け

生涯快晴

特別勘定の名称

米ドル建MMF(終身)

(ファンドコード: 04019)

投資信託の名称

ダイワ外貨MMF-USドル・ポートフォリオ

投資信託の運用会社

ダイワ・アセット・マネジメント(ヨーロッパ)リミテッド

投資信託の運用方針

高い格付を有するコマーシャルペーパー、銀行引受手形預託証券、米政府(または、その機関)の発行した証券、短期証券に投資します。

投資信託の主な運用対象

米国の短期金融商品

●ユニットプライス 163.37



※横軸の目盛は該当月の月末を示します。

設定日: 2012年11月1日

●特別勘定の資産構成比

資産等の種類	構成比
投資信託	100.00%
現預金その他	0.00%
合計	100.00%

(注) 月末近くに大量の資金流入がある場合には、月末における「現預金その他」の比率が一時的に高くなる場合があります。

●特別勘定の運用総括

予め定められた方法により、上記投資信託への投資を行いました。組入比率は期間を通じて概ね高位を維持しました。

●ユニットプライスの推移

	ユニットプライス	前月比
2023年2月28日	144.72	4.87%
2023年3月31日	141.43	-2.27%
2023年4月30日	143.85	1.71%
2023年5月31日	148.88	3.49%
2023年6月30日	154.81	3.99%
2023年7月31日	152.07	-1.77%
2023年8月31日	156.83	3.14%
2023年9月30日	160.74	2.49%
2023年10月31日	162.28	0.96%
2023年11月30日	159.14	-1.93%
2023年12月31日	153.30	-3.67%
2024年1月31日	160.64	4.78%
2024年2月29日	163.37	1.70%

●ユニットプライスの騰落率

1ヵ月	3ヵ月	6ヵ月	1年	設定来
1.70%	2.66%	4.17%	12.89%	63.38%

※特別勘定のユニットプライスは、ご契約者資金が投入されていない期間は100のまま変動しません。
※ユニットプライスは小数点第3位以下を切捨てて表示しております。
なお、前月比及び期間別騰落率(%)は、小数点第8位までのユニットプライスを用いて計算し、計算結果を小数点第3位で四捨五入した数値を表示しております。

特別勘定の名称

外国債券A(終身)

(ファンドコード: 04020)

投資信託の名称

ダイワ外国債券インデックスVA

投資信託の運用会社

大和アセットマネジメント株式会社

投資信託の運用方針

投資成果をFTSE世界国債インデックス(除く日本、ヘッジなし・円ベース)の動きに連動させることを目指して運用を行うことを基本とします。

投資信託の主な運用対象

外国債券

投資信託のベンチマーク

FTSE世界国債インデックス(除く日本、ヘッジなし・円ベース)

●ユニットプライス 137.94



※横軸の目盛は該当月の月末を示します。

設定日: 2012年11月1日

●特別勘定の資産構成比

資産等の種類	構成比
投資信託	100.00%
現預金その他	0.00%
合計	100.00%

(注) 月末近くに大量の資金流入がある場合には、月末における「現預金その他」の比率が一時的に高くなる場合があります。

●特別勘定の運用総括

予め定められた方法により、上記投資信託への投資を行いました。組入比率は期間を通じて概ね高位を維持しました。

●ユニットプライスの推移

	ユニットプライス	前月比
2023年2月28日	123.23	1.02%
2023年3月31日	124.49	1.03%
2023年4月30日	125.13	0.51%
2023年5月31日	128.08	2.35%
2023年6月30日	132.90	3.77%
2023年7月31日	129.73	-2.38%
2023年8月31日	132.96	2.49%
2023年9月30日	130.71	-1.69%
2023年10月31日	130.25	-0.35%
2023年11月30日	134.54	3.29%
2023年12月31日	134.40	-0.10%
2024年1月31日	136.46	1.54%
2024年2月29日	137.94	1.08%

●ユニットプライスの騰落率

1ヵ月	3ヵ月	6ヵ月	1年	設定来
1.08%	2.53%	3.75%	11.94%	37.95%

※特別勘定のユニットプライスは、ご契約者資金が投入されていない期間は100のまま変動しません。
※ユニットプライスは小数点第3位以下を切捨てて表示しております。
なお、前月比及び期間別騰落率(%)は、小数点第8位までのユニットプライスを用いて計算し、計算結果を小数点第3位で四捨五入した数値を表示しております。

募集代理店

大和証券

Daiwa Securities

引受保険会社

三井住友海上プライマリー生命

Mitsui Sumitomo Insurance Group

この保険のご留意いただきたい内容については、巻頭に「特別勘定運用レポートをご覧ください」の記載がございますので、必ずご確認ください。

(2024年2月末現在)

終身保障移行後のお客さま向け

生涯快晴

特別勘定の名称

マネー・オープン(終身)

(ファンドコード: 06021)

投資信託の名称

マネー・オープン

投資信託の運用会社

大和アセットマネジメント株式会社

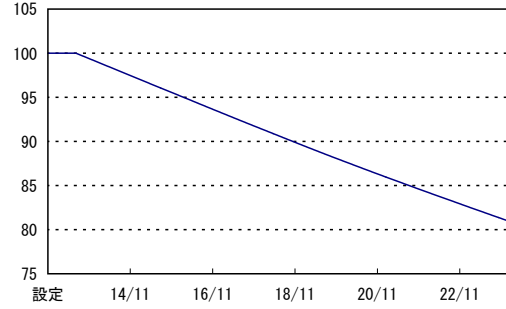
投資信託の運用方針

短期の国債を中心とした短期金融商品に投資して、安定的な運用を行います。

投資信託の主な運用対象

本邦通貨表示の公社債等

●ユニットプライス 80.74



※横軸の目盛は該当月の月末を示します。

設定日: 2012年11月1日

●特別勘定の資産構成比

資産等の種類	構成比
投資信託	100.00%
現預金その他	0.00%
合計	100.00%

(注) 月末近くに大量の資金流入がある場合には、月末における「現預金その他」の比率が一時的に高くなる場合があります。

●ユニットプライスの推移

	ユニットプライス	前月比
2023年2月28日	82.38	-0.15%
2023年3月31日	82.24	-0.17%
2023年4月30日	82.11	-0.16%
2023年5月31日	81.97	-0.17%
2023年6月30日	81.83	-0.17%
2023年7月31日	81.69	-0.17%
2023年8月31日	81.55	-0.18%
2023年9月30日	81.41	-0.16%
2023年10月31日	81.28	-0.17%
2023年11月30日	81.14	-0.17%
2023年12月31日	81.00	-0.17%
2024年1月31日	80.87	-0.17%
2024年2月29日	80.74	-0.16%

●ユニットプライスの騰落率

1ヵ月	3ヵ月	6ヵ月	1年	設定来
-0.16%	-0.49%	-0.99%	-1.99%	-19.26%

※特別勘定のユニットプライスは、ご契約者資金が投入されていない期間は100のまま変動しません。
※ユニットプライスは小数点第3位以下を切捨てて表示しております。

なお、前月比及び期間別騰落率(%)は、小数点第8位までのユニットプライスを用いて計算し、計算結果を小数点第3位で四捨五入した数値を表示しております。

●特別勘定の運用総括

予め定められた方法により、上記投資信託への投資を行いました。組入比率は期間を通じて概ね高位を維持しました。

この保険のご留意いただきたい内容については、巻頭に「特別勘定運用レポートをご覧ください」の記載がございますので、必ずご確認ください。

「組入投資信託の運用状況」につきましては、三井住友海上プライマリー生命ホームページより「特別勘定運用レポート」をご選択いただき、該当商品のPDFファイルをご覧ください。

募集代理店

大和証券株式会社

引受保険会社

三井住友海上プライマリー生命保険株式会社

〒103-0028 東京都中央区八重洲 1-3-7 八重洲ファーストフィナンシャルビル

資料請求・お問い合わせ

フリーダイヤル 0120-125-104

<https://www.ms-primary.com>