

三井住友海上プライマリー生命の「投資型年金」

スペクタクル

年金原資保証特約付新変額個人年金保険

特別勘定運用レポート

(特別勘定の運用状況)

三井住友海上プライマリー生命

MS&AD INSURANCE GROUP

特別勘定運用レポートをご覧くださいにあたって

当資料をご覧ください際にご留意いただきたい事項

- ・当資料は既に当商品にご加入されたご契約者に対し、三井住友海上プライマリー生命のスペクタクル〔年金原資保証特約付新変額個人年金保険〕の特別勘定および特別勘定が主たる投資対象とする投資信託の運用状況を開示するためのものです。なお、商品の詳細につきましては、商品パンフレット、「ご契約のしおり・約款」、「特別勘定のしおり」をご覧ください。
- ・当資料に記載されている運用実績等に関する情報は過去のものであり、将来の運用成果を示唆あるいは保証するものではありません。

この保険商品についてご確認ください事項

■市場リスクについて

この保険は、払込みいただいた保険料を投資信託等を投資対象としている特別勘定で運用し、その運用実績に基づいて将来の死亡保険金額、解約払戻金額、および年金額等が変動（増減）するしくみの生命保険商品です。特別勘定の資産は、主に国内外の株式・債券等に投資する投資信託を通じて運用されるため、株価や債券価格の下落、為替の変動等により、解約払戻金等のお受取りになる合計額が払込まれた保険料を下回る可能性があり、損失が生じるおそれがあります。これらの特別勘定の運用に伴うリスクはすべてご契約者に帰属します。

■ご負担いただく費用について

この保険では、保険関係費および資産運用関係費等をご負担いただきます。また、一定期間内にご契約を解約・一部解約する場合には、所定の解約控除がかかります。詳しくは次ページ「諸費用について」をご参照ください。

■その他

- ・変額個人年金保険は特別勘定の主たる運用手段として投資信託を用いますが、ご契約者が投資信託を直接保有するものではありません。
- ・特別勘定のユニットプライスの値動きは、特別勘定が投資対象とする投資信託の値動きと必ずしも一致しません。これは、特別勘定が投資信託のほかに保険契約の異動等に備えて一定の現預金を保有することがあることや、ユニットプライスの計算に当たり保険関係費等の費用を控除すること等によるものです。

特にご注意いただきたい事項

この保険における年金原資の最低保証は、被保険者の年齢が70歳、80歳、または90歳を迎えた後の契約応当日から年金で受取ることにより保証されますので、積立期間中に解約した場合、据置期間付定額年金に移行した場合、年金受取開始日を繰上げ（短縮）した場合、および年金受取開始時または年金受取期間中に年金受取にかえて一括受取した場合には、年金原資の最低保証はありません。

諸費用について

この保険の費用の合計は、以下の費用の合計額となります。

積立期間中にご負担いただく費用

1. すべてのご契約者にご負担いただく費用

下記の費用を控除した上で、ユニットプライスは計算されます。

項目	目的	費用	時期
保険関係費	当保険契約の締結および維持などに必要な費用ならびに死亡保険金・災害死亡保険金等を支払うための費用	積立金額に対して年率 2.15%*	積立金額に対して左記の年率の 1/365 を乗じた金額を毎日控除します。
資産運用関係費	投資信託の信託報酬など、特別勘定の運用にかかわる費用	特別勘定ごとに異なります。詳しくは下記をご覧ください。	各特別勘定の資産残高に対して所定の年率の 1/365 を乗じた金額を毎日控除します。

* 年金原資保証特約の費用（積立金額に対して年率 0.3%）を含みます。

特別勘定の名称	資産運用関係費 (消費税込 年率)	特別勘定の名称	資産運用関係費 (消費税込 年率)	特別勘定の名称	資産運用関係費 (消費税込 年率)
グローバルバランス30	0.33%程度	国内重視バランス30	0.33%程度	マネー型	0.00935%~ 0.55%程度*
グローバルバランス40		国内重視バランス40			
グローバルバランス50		国内重視バランス50			

* 前月の最終営業日を除く最終 5 営業日間における無担保コール翌日物レートの平均値に応じた率を用いて毎月ごとに決定するため、上限と下限のみを記載しております。



ご注意

- 資産運用関係費は信託報酬を記載しています。この他、信託財産留保額、有価証券の売買手数料、運用関連の税金、監査費用等がかかる場合がありますが、費用の発生前に金額や割合を確定することが困難なため表示することができません。これらの費用は特別勘定がその保有資産から負担するため、特別勘定のユニットプライスに反映されることとなります。したがって、お客さまはこれらの費用を間接的に負担することとなります。
- 資産運用関係費は、運用手法の変更、運用資産額の変動等の理由により、将来変更される可能性があります。

2. 下記のお取扱いの場合に別途ご負担いただく費用

特別勘定のユニットプライスを計算した後に特定の契約者にご負担いただきます。

項目	費用	時期
積立金 移転手数料	1 保険年度に 15 回目までは無料 1 保険年度 16 回目以後の 移転について 2,500 円/回	移転時に積立金から控除します。
解約控除	解約するとき 経過年数に応じて、 払込保険料総額に対して 1~8%	解約時・一部解約時に積立金から控除します。
	一部解約するとき 経過年数に応じて、 一部解約請求金額に対して 1~8%	

* 一部解約請求金額が払込保険料総額を上回る場合には、解約控除対象額は払込保険料総額を上限とします。一部解約の際に解約控除対象額として扱われた金額については、以後の解約控除対象額の計算の対象とする払込保険料総額から控除して取扱います。

* 契約日（増額日）から 10 年未満で一般勘定で運用する定額年金へ変更した場合には、契約日（増額日）からの経過年数に応じた解約控除がかかります。

<解約控除率>

契約日(増額日) からの経過年数	1年未満	1年以上 2年未満	2年以上 3年未満	3年以上 4年未満	4年以上 5年未満	5年以上 6年未満	6年以上 7年未満	7年以上 8年未満	8年以上 9年未満	9年以上 10年未満	10年以上
解約控除対象額に 対する解約控除率	8%	8%	7%	7%	6%	5%	4%	3%	2%	1%	0%

年金支払期間中にご負担いただく費用

下記の年金管理費を年金支払開始日以後ご負担いただきます。（遺族年金支払特約による年金も含みます。）

項目	費用	時期
年金管理費	年金額に対して 1%	年金支払開始日以後、年金支払日に責任準備金から控除します。

* 上記費用は上限です。なお、年金支払開始日時時点の費用を年金支払期間を通じて適用します。

「スペク」タクル 特別勘定のユニットプライス一覧

グローバルバランス30

●ユニットプライス 168.61

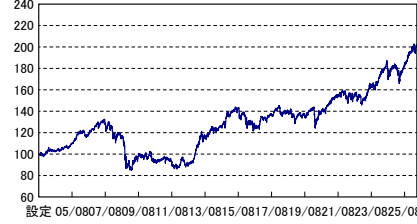


●ユニットプライスの騰落率

1ヵ月	3ヵ月	6ヵ月	1年	設定来
2.68%	1.89%	2.24%	12.33%	68.62%

グローバルバランス40

●ユニットプライス 200.80



●ユニットプライスの騰落率

1ヵ月	3ヵ月	6ヵ月	1年	設定来
3.52%	2.40%	3.37%	16.09%	100.81%

グローバルバランス50

●ユニットプライス 241.69



●ユニットプライスの騰落率

1ヵ月	3ヵ月	6ヵ月	1年	設定来
4.38%	2.92%	4.53%	19.77%	141.70%

国内重視バランス30

●ユニットプライス 143.72



●ユニットプライスの騰落率

1ヵ月	3ヵ月	6ヵ月	1年	設定来
2.13%	1.27%	0.96%	8.75%	43.72%

国内重視バランス40

●ユニットプライス 166.99



●ユニットプライスの騰落率

1ヵ月	3ヵ月	6ヵ月	1年	設定来
2.98%	1.78%	2.12%	12.43%	66.99%

国内重視バランス50

●ユニットプライス 206.50

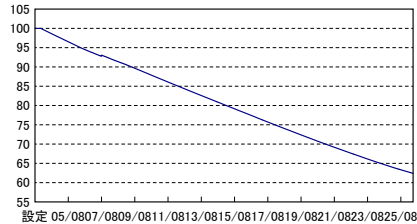


●ユニットプライスの騰落率

1ヵ月	3ヵ月	6ヵ月	1年	設定来
3.87%	2.09%	2.98%	15.80%	106.51%

マネー型

●ユニットプライス 62.41



●ユニットプライスの騰落率

1ヵ月	3ヵ月	6ヵ月	1年	設定来
-0.14%	-0.45%	-0.97%	-1.95%	-37.58%

この保険のご留意いただきたい内容については、巻頭に「特別勘定運用レポートをご覧ください」の記載がございますので、必ずご確認ください。

(2026年4月末現在)

特別勘定の名称
グローバルバランス 30

(ファンドコード：05028)

投資信託の名称

バランスファンド VA30B

投資信託の運用会社

ステート・ストリート・グローバル・アドバイザーズ株式会社

投資信託の運用方針

国内外の株式・債券への分散投資を行うことにより、長期的な信託財産の成長を目指して運用を行います。実質的な資産配分比率は国内株式15%、キャッシュを含む国内債券35%、外国株式15%、外国債券35%を基本とします。

投資信託の主な運用対象

日本を含む世界の株式・公社債

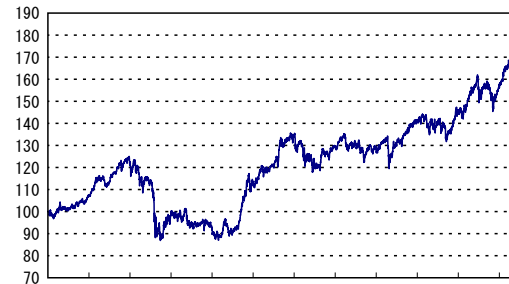
投資信託のベンチマーク

TOPIX(東証株価指数配当込み)、NOMURA-BPI総合指数、MSCIコクサイ・インデックス(円ベース)、FTSE世界国債インデックス(除く日本、円ベース)の合成インデックス

●特別勘定の運用総括

予め定められた方法により、上記投資信託への投資を行いました。組入比率は期間を通じて概ね高位を維持しました。

●ユニットプライス 168.61



設定 05/0807/0809/0811/0813/0815/0817/0819/0821/0823/0825/08

※横軸の目盛は該当月の月末を示します。

設定日：2003年8月4日

●特別勘定の資産構成比

資産等の種類	構成比
投資信託	99.98%
現預金その他	0.02%
合計	100.00%

(注) 月末近くに大量の資金流入がある場合には、月末における「現預金その他」の比率が一時的に高くなる場合があります。

●ユニットプライスの推移

	ユニットプライス	前月比
2025年4月30日	150.11	-1.18%
2025年5月31日	152.14	1.35%
2025年6月30日	154.94	1.84%
2025年7月31日	157.13	1.42%
2025年8月31日	157.78	0.41%
2025年9月30日	160.08	1.46%
2025年10月31日	164.92	3.02%
2025年11月30日	166.06	0.69%
2025年12月31日	165.98	-0.04%
2026年1月31日	165.49	-0.30%
2026年2月28日	170.31	2.91%
2026年3月31日	164.21	-3.58%
2026年4月30日	168.61	2.68%

●ユニットプライスの騰落率

1ヵ月	3ヵ月	6ヵ月	1年	設定来
2.68%	1.89%	2.24%	12.33%	68.62%

※特別勘定のユニットプライスは、ご契約者資金が投入されていない期間は100のまま変動しません。
※ユニットプライスは小数点第3位以下を切捨てて表示しております。

なお、前月比及び期間別騰落率(%)は、小数点第8位までのユニットプライスを用いて計算し、計算結果を小数点第3位で四捨五入した数値を表示しております。

特別勘定の名称
グローバルバランス 40

(ファンドコード：05029)

投資信託の名称

バランスファンド VA40B

投資信託の運用会社

ステート・ストリート・グローバル・アドバイザーズ株式会社

投資信託の運用方針

国内外の株式・債券への分散投資を行うことにより、長期的な信託財産の成長を目指して運用を行います。実質的な資産配分比率は国内株式20%、キャッシュを含む国内債券30%、外国株式20%、外国債券30%を基本とします。

投資信託の主な運用対象

日本を含む世界の株式・公社債

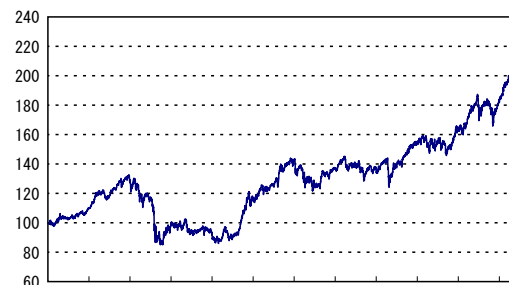
投資信託のベンチマーク

TOPIX(東証株価指数配当込み)、NOMURA-BPI総合指数、MSCIコクサイ・インデックス(円ベース)、FTSE世界国債インデックス(除く日本、円ベース)の合成インデックス

●特別勘定の運用総括

予め定められた方法により、上記投資信託への投資を行いました。組入比率は期間を通じて概ね高位を維持しました。

●ユニットプライス 200.80



設定 05/0807/0809/0811/0813/0815/0817/0819/0821/0823/0825/08

※横軸の目盛は該当月の月末を示します。

設定日：2003年8月4日

●特別勘定の資産構成比

資産等の種類	構成比
投資信託	100.00%
現預金その他	0.00%
合計	100.00%

(注) 月末近くに大量の資金流入がある場合には、月末における「現預金その他」の比率が一時的に高くなる場合があります。

●ユニットプライスの推移

	ユニットプライス	前月比
2025年4月30日	172.98	-1.30%
2025年5月31日	176.46	2.01%
2025年6月30日	180.08	2.05%
2025年7月31日	183.36	1.82%
2025年8月31日	184.68	0.72%
2025年9月30日	187.82	1.70%
2025年10月31日	194.25	3.43%
2025年11月30日	195.63	0.71%
2025年12月31日	195.99	0.18%
2026年1月31日	196.10	0.06%
2026年2月28日	202.69	3.36%
2026年3月31日	193.98	-4.30%
2026年4月30日	200.80	3.52%

●ユニットプライスの騰落率

1ヵ月	3ヵ月	6ヵ月	1年	設定来
3.52%	2.40%	3.37%	16.09%	100.81%

※特別勘定のユニットプライスは、ご契約者資金が投入されていない期間は100のまま変動しません。
※ユニットプライスは小数点第3位以下を切捨てて表示しております。

なお、前月比及び期間別騰落率(%)は、小数点第8位までのユニットプライスを用いて計算し、計算結果を小数点第3位で四捨五入した数値を表示しております。

この保険のご留意いただきたい内容については、巻頭に「特別勘定運用レポートをご覧ください」の記載がございますので、必ずご確認ください。

(2026年4月末現在)

特別勘定の名称

グローバルバランス 50

(ファンドコード：05030)

投資信託の名称

バランスファンドVA50B

投資信託の運用会社

ステート・ストリート・グローバル・アドバイザーズ株式会社

投資信託の運用方針

国内外の株式・債券への分散投資を行うことにより、長期的な信託財産の成長を目指して運用を行います。実質的な資産配分比率は国内株式25%、キャッシュを含む国内債券25%、外国株式25%、外国債券25%を基本とします。

投資信託の主な運用対象

日本を含む世界の株式・公社債

投資信託のベンチマーク

TOPIX(東証株価指数配当込み)、NOMURA-BPI総合指数、MSCIコクサイ・インデックス(円ベース)、FTSE世界国債インデックス(除く日本、円ベース)の合成インデックス

●特別勘定の運用総括

予め定められた方法により、上記投資信託への投資を行いました。組入比率は期間を通じて概ね高位を維持しました。

●ユニットプライス 241.69



設定日：2003年8月4日

●特別勘定の資産構成比

資産等の種類	構成比
投資信託	99.85%
現預金その他	0.15%
合計	100.00%

(注) 月末近くに大量の資金流入がある場合には、月末における「現預金その他」の比率が一時的に高くなる可能性があります。

●ユニットプライスの推移

	ユニットプライス	前月比
2025年4月30日	201.80	-1.39%
2025年5月31日	207.13	2.64%
2025年6月30日	211.76	2.23%
2025年7月31日	216.40	2.19%
2025年8月31日	218.54	0.99%
2025年9月30日	222.74	1.92%
2025年10月31日	231.23	3.81%
2025年11月30日	233.11	0.81%
2025年12月31日	233.94	0.35%
2026年1月31日	234.84	0.39%
2026年2月28日	243.73	3.78%
2026年3月31日	231.56	-4.99%
2026年4月30日	241.69	4.38%

●ユニットプライスの騰落率

1ヵ月	3ヵ月	6ヵ月	1年	設定来
4.38%	2.92%	4.53%	19.77%	141.70%

※特別勘定のユニットプライスは、ご契約者資金が投入されていない期間は100のまま変動しません。
※ユニットプライスは小数点第3位以下を切捨てて表示しております。

なお、前月比及び期間別騰落率(%)は、小数点第8位までのユニットプライスを用いて計算し、計算結果を小数点第3位で四捨五入した数値を表示しております。

特別勘定の名称

国内重視バランス 30

(ファンドコード：05025)

投資信託の名称

バランスファンドVA30A

投資信託の運用会社

ステート・ストリート・グローバル・アドバイザーズ株式会社

投資信託の運用方針

国内資産を重視しつつも国内外の株式・債券への分散投資を行うことにより、長期的な信託財産の成長を目指して運用を行います。実質的な資産配分比率は国内株式20%、キャッシュを含む国内債券50%、外国株式10%、外国債券20%を基本とします。

投資信託の主な運用対象

日本を含む世界の株式・公社債

投資信託のベンチマーク

TOPIX(東証株価指数配当込み)、NOMURA-BPI総合指数、MSCIコクサイ・インデックス(円ベース)、FTSE世界国債インデックス(除く日本、円ベース)の合成インデックス

●特別勘定の運用総括

予め定められた方法により、上記投資信託への投資を行いました。組入比率は期間を通じて概ね高位を維持しました。

●ユニットプライス 143.72



設定日：2003年8月4日

●特別勘定の資産構成比

資産等の種類	構成比
投資信託	100.00%
現預金その他	0.00%
合計	100.00%

(注) 月末近くに大量の資金流入がある場合には、月末における「現預金その他」の比率が一時的に高くなる可能性があります。

●ユニットプライスの推移

	ユニットプライス	前月比
2025年4月30日	132.15	-0.54%
2025年5月31日	133.46	0.99%
2025年6月30日	135.36	1.43%
2025年7月31日	136.54	0.87%
2025年8月31日	137.35	0.60%
2025年9月30日	138.88	1.11%
2025年10月31日	142.34	2.49%
2025年11月30日	142.50	0.11%
2025年12月31日	142.06	-0.31%
2026年1月31日	141.92	-0.10%
2026年2月28日	146.54	3.26%
2026年3月31日	140.71	-3.98%
2026年4月30日	143.72	2.13%

●ユニットプライスの騰落率

1ヵ月	3ヵ月	6ヵ月	1年	設定来
2.13%	1.27%	0.96%	8.75%	43.72%

※特別勘定のユニットプライスは、ご契約者資金が投入されていない期間は100のまま変動しません。
※ユニットプライスは小数点第3位以下を切捨てて表示しております。

なお、前月比及び期間別騰落率(%)は、小数点第8位までのユニットプライスを用いて計算し、計算結果を小数点第3位で四捨五入した数値を表示しております。

この保険のご留意いただきたい内容については、巻頭に「特別勘定運用レポートをご覧ください」の記載がございますので、必ずご確認ください。

(2026年4月末現在)

特別勘定の名称

国内重視バランス40

(ファンドコード：05026)

投資信託の名称

バランスファンドVA40A

投資信託の運用会社

ステート・ストリート・グローバル・アドバイザーズ株式会社

投資信託の運用方針

国内資産を重視しつつも国内外の株式・債券への分散投資を行うことにより、長期的な信託財産の成長を目指して運用を行います。実質的な資産配分比率は国内株式25%、キャッシュを含む国内債券45%、外国株式15%、外国債券15%を基本とします。

投資信託の主な運用対象

日本を含む世界の株式・公社債

投資信託のベンチマーク

TOPIX(東証株価指数配当込み)、NOMURA-BPI総合指数、MSCIコクサイ・インデックス(円ベース)、FTSE世界国債インデックス(除く日本、円ベース)の合成インデックス

●特別勘定の運用総括

予め定められた方法により、上記投資信託への投資を行いました。組入比率は期間を通じて概ね高位を維持しました。

●ユニットプライス 166.99



設定 05/0807/0809/0811/0813/0815/0817/0819/0821/0823/0825/08

※横軸の目盛は該当月の月末を示します。

設定日：2003年8月4日

●特別勘定の資産構成比

資産等の種類	構成比
投資信託	99.93%
現預金その他	0.07%
合計	100.00%

(注) 月末近くに大量の資金流入がある場合には、月末における「現預金その他」の比率が一時的に高くなる場合があります。

●ユニットプライスの推移

	ユニットプライス	前月比
2025年4月30日	148.52	-0.64%
2025年5月31日	150.99	1.67%
2025年6月30日	153.44	1.62%
2025年7月31日	155.41	1.28%
2025年8月31日	156.81	0.90%
2025年9月30日	158.93	1.35%
2025年10月31日	163.53	2.89%
2025年11月30日	163.88	0.22%
2025年12月31日	163.68	-0.12%
2026年1月31日	164.06	0.23%
2026年2月28日	170.17	3.72%
2026年3月31日	162.15	-4.71%
2026年4月30日	166.99	2.98%

●ユニットプライスの騰落率

1ヵ月	3ヵ月	6ヵ月	1年	設定来
2.98%	1.78%	2.12%	12.43%	66.99%

※特別勘定のユニットプライスは、ご契約者資金が投入されていない期間は100のまま変動しません。
※ユニットプライスは小数点第3位以下を切捨てて表示しております。

なお、前月比及び期間別騰落率(%)は、小数点第8位までのユニットプライスを用いて計算し、計算結果を小数点第3位で四捨五入した数値を表示しております。

特別勘定の名称

国内重視バランス50

(ファンドコード：05027)

投資信託の名称

バランスファンドVA50A

投資信託の運用会社

ステート・ストリート・グローバル・アドバイザーズ株式会社

投資信託の運用方針

国内資産を重視しつつも国内外の株式・債券への分散投資を行うことにより、長期的な信託財産の成長を目指して運用を行います。実質的な資産配分比率は国内株式30%、キャッシュを含む国内債券40%、外国株式20%、外国債券10%を基本とします。

投資信託の主な運用対象

日本を含む世界の株式・公社債

投資信託のベンチマーク

TOPIX(東証株価指数配当込み)、NOMURA-BPI総合指数、MSCIコクサイ・インデックス(円ベース)、FTSE世界国債インデックス(除く日本、円ベース)の合成インデックス

●特別勘定の運用総括

予め定められた方法により、上記投資信託への投資を行いました。組入比率は期間を通じて概ね高位を維持しました。

●ユニットプライス 206.50



設定 05/0807/0809/0811/0813/0815/0817/0819/0821/0823/0825/08

※横軸の目盛は該当月の月末を示します。

設定日：2003年8月4日

●特別勘定の資産構成比

資産等の種類	構成比
投資信託	100.00%
現預金その他	0.00%
合計	100.00%

(注) 月末近くに大量の資金流入がある場合には、月末における「現預金その他」の比率が一時的に高くなる場合があります。

●ユニットプライスの推移

	ユニットプライス	前月比
2025年4月30日	178.32	-0.76%
2025年5月31日	182.54	2.37%
2025年6月30日	185.91	1.84%
2025年7月31日	188.91	1.61%
2025年8月31日	191.12	1.17%
2025年9月30日	194.14	1.58%
2025年10月31日	200.53	3.29%
2025年11月30日	201.18	0.32%
2025年12月31日	201.21	0.02%
2026年1月31日	202.26	0.52%
2026年2月28日	210.10	3.87%
2026年3月31日	198.80	-5.37%
2026年4月30日	206.50	3.87%

●ユニットプライスの騰落率

1ヵ月	3ヵ月	6ヵ月	1年	設定来
3.87%	2.09%	2.98%	15.80%	106.51%

※特別勘定のユニットプライスは、ご契約者資金が投入されていない期間は100のまま変動しません。
※ユニットプライスは小数点第3位以下を切捨てて表示しております。

なお、前月比及び期間別騰落率(%)は、小数点第8位までのユニットプライスを用いて計算し、計算結果を小数点第3位で四捨五入した数値を表示しております。

この保険のご留意いただきたい内容については、巻頭に「特別勘定運用レポートをご覧ください」の記載がございますので、必ずご確認ください。

(2026年4月末現在)

ス|パ|ク|タ|ク|ル

特別勘定の名称

マネー型

(ファンドコード：06011)

投資信託の名称

フィデリティ・マネー・プールVA

投資信託の運用会社

フィデリティ投信株式会社

投資信託の運用方針

円建ての公社債等を中心に投資を行い、安定した運用成果を目指します。

投資信託の主な運用対象

本邦通貨表示の公社債等

●ユニットプライス 62.41



設定 05/0807/0809/0811/0813/0815/0817/0819/0821/0823/0825/08

※横軸の目盛は該当月の月末を示します。

設定日：2003年8月4日

●特別勘定の資産構成比

資産等の種類	構成比
投資信託	100.00%
現預金その他	0.00%
合計	100.00%

(注) 月末近くに大量の資金流入がある場合には、月末における「現預金その他」の比率が一時的に高くなる場合があります。

●特別勘定の運用総括

予め定められた方法により、上記投資信託への投資を行いました。組入比率は期間を通じて概ね高位を維持しました。

●ユニットプライスの推移

	ユニットプライス	前月比
2025年4月30日	63.66	-0.17%
2025年5月31日	63.56	-0.16%
2025年6月30日	63.45	-0.17%
2025年7月31日	63.34	-0.17%
2025年8月31日	63.23	-0.17%
2025年9月30日	63.12	-0.17%
2025年10月31日	63.02	-0.16%
2025年11月30日	62.92	-0.17%
2025年12月31日	62.81	-0.17%
2026年1月31日	62.70	-0.18%
2026年2月28日	62.62	-0.13%
2026年3月31日	62.50	-0.18%
2026年4月30日	62.41	-0.14%

●ユニットプライスの騰落率

1ヵ月	3ヵ月	6ヵ月	1年	設定来
-0.14%	-0.45%	-0.97%	-1.95%	-37.58%

※特別勘定のユニットプライスは、ご契約者資金が投入されていない期間は100のまま変動しません。
※ユニットプライスは小数点第3位以下を切捨てて表示しております。

なお、前月比及び期間別騰落率(%)は、小数点第8位までのユニットプライスを用いて計算し、計算結果を小数点第3位で四捨五入した数値を表示しております。

この保険のご留意いただきたい内容については、巻頭に「特別勘定運用レポートをご覧ください」の記載がございますので、必ずご確認ください。

「組入投資信託の運用状況」につきましては、三井住友海上プライマリー生命ホームページより「特別勘定運用レポート」をご選択いただき、該当商品のPDFファイルをご覧ください。

募集代理店

PRESTIA

株式会社SMBC信託銀行

引受保険会社

三井住友海上プライマリー生命保険株式会社

〒103-0028 東京都中央区八重洲 1-3-7 八重洲ファーストフィナンシャルビル

資料請求・お問い合わせ

フリーダイヤル 0120-125-104

<https://www.ms-primary.com>